

**DOMĀT. | Seminārs pašvaldību  
DARĪT. | mācību jomu  
ZINĀT. | koordinatoriem**

2020.gada 16.aprīlī, tiešsaistē

Projekts Nr. 8.3.1.1/16/V/002 Kompetenču pieeja mācību saturā



NACIONĀLAIS  
ATTĪSTĪBAS  
PLANS 2020



EIROPAS SAVIENĪBA  
Eiropas Sociālais  
Fonds

REGULĪJUMS TAVĀ NĀKOTNĒ

1

## Mācību vide un tehnoloģiskie rīki

2

# Mācību jomu koordinatoru sadarbības vide

Evija Mirķe, vecākā eksperte

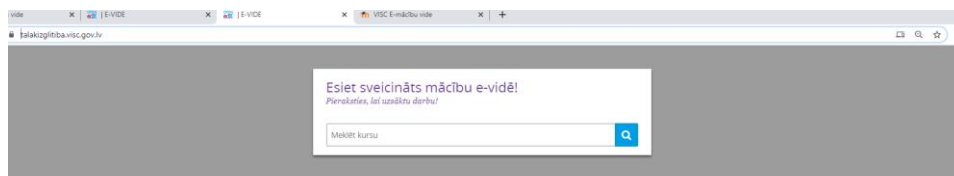
Projekts Nr. 8.3.1.1/16/V002 Kompetenču pieeja mācību saturā



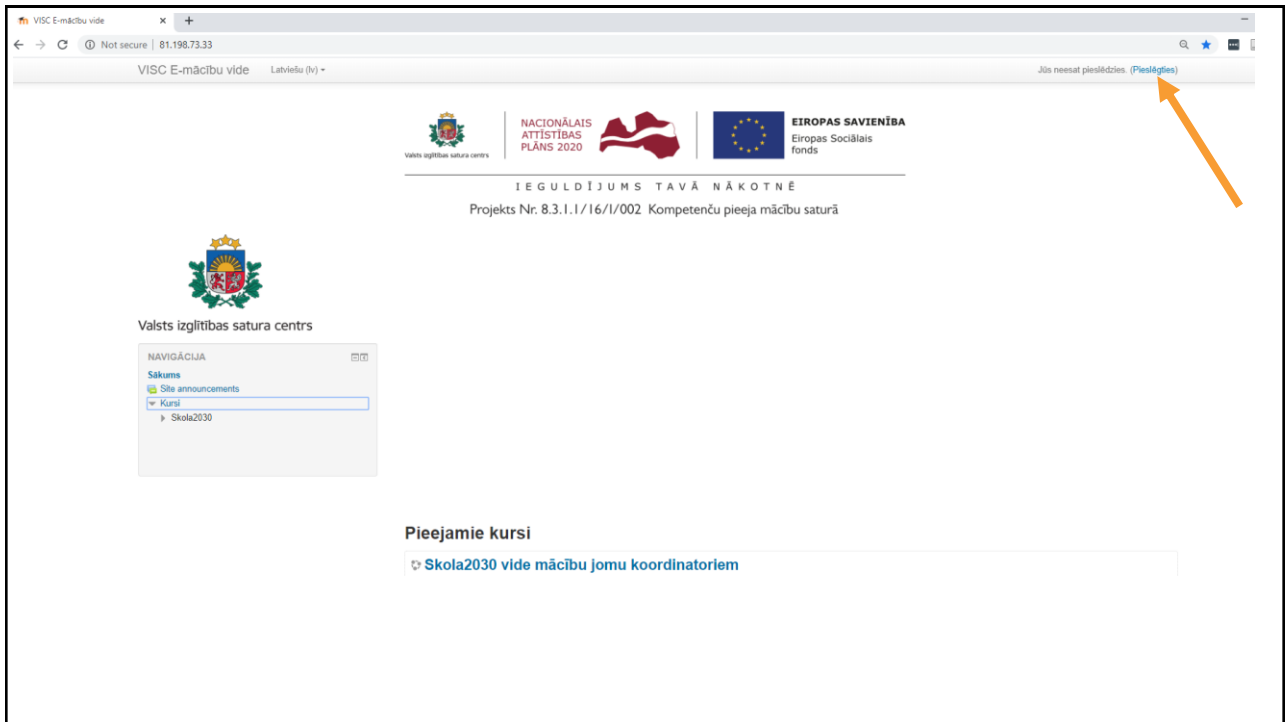
3

## Kā atrast MJK vidi?

Adrese: <https://talakizglitiba.visc.gov.lv/>



4



5



6

# Paroles maiņa pirmajā pieslēgšanās reizē

Lai turpinātu, jums ir jāmaina sava parole. ×

## Mainīt paroli

Lietotājvārds e.mirke

Parolei jāsaturs vismaz 8 simbols(i), vismaz 1 cipars(i), vismaz 1 mazais(ie) burts(i), vismaz 1 lielais(ie) burts(i), vismaz 1 nealfabēta simbols(i), piemēram, \*, -, vai #

Pašreizējā parole\* **Nepieciešams**

Jauna parole\*

Jauna parole (vēlreiz)\*

Saglabāt izmaiņas

SKOLA  
2030

7

# Ko darīt, ja aizmirsta parole?

## Pieslēgties


Lietotājvārds

Parole

Atcerēties lietotājvārdu

Pieslēgties

[Vai aizmirsāt savu lietotājvārdu vai paroli?](#)

Jūsu pārlūkprogrammā jābūt iespējotiem sīkfaili 

Daži kursi var atļaut viesu piekļuvi

Pieslēgties kā viesim

SKOLA  
2030

8

# Ko darīt, ja aizmirsta parole?

## VISC E-mācību vide

Sākums ▶ Pieslēgties ▶ Aizmirsta parole

Lai atjaunotu jūsu paroli, lūdzu zemāk iesniedziet jūsu lietotāja vārdu un e-pasta adresi. Ja izdosies jūs atrast datubāzē, uz jūsu e-pasta adresi tiks nosūtīts e-pasts ar norādījumiem, kā atgūt piekļuvi.

Meklēt pēc lietotājvārda

Lietotājvārds  (visbiežāk tas ir: vards.uzvards)

Meklēt

Meklēt pēc e-pasta adreses

E-pasta adrese  (e-pasta adrese, kuru esat norādījuši VISC)

Meklēt

SKOLA  
2030

9

# Ko darīt, ja nav zināms vai ir aizmirsts lietotājvārds un/vai parole?

Rakstiet: [kristaps.klava@skola2030.lv](mailto:kristaps.klava@skola2030.lv)

**Vēstules temats:** MJK vide - profila piešķiršana

**Vēstulē rakstot:**

- Vārds Uzvārds
- Mācību joma, tās sīkāks iedalījums (ja tāds ir)\*  
\*Piemēram: Latviešu valoda, Svešvaloda, Pirmsskola, Sākumskola utml.
- Pašvaldība vai pašvaldību apvienība (kuru pārstāvat)\*\*  
\*\*MJK vide ir oficiāli izvirzītajiem koordinatoriem no pašvaldības/apvienības

SKOLA  
2030

10

# Oficiāli izvirzīts mācību jomas koordinators

Ja Jūs esat pašvaldības izvirzīts mācību jomu koordinators, bet mums šī informācija nav pieejama,

sazinieties ar savu pašvaldību, vai informācija ir nosūtīta Valsts Izglītība satura centram uz e-pastu: [liene.zeile@visc.gov.lv](mailto:liene.zeile@visc.gov.lv)

Norādot mācību jomu koordinatoru sarakstu ar iekļautu informāciju: Vārds Uzvārds, mācību joma, apakšvirziens (ja tāds ir), e-pasts saziņai

SKOLA  
2030

11

## Ieeja MJK vidē

VISC E-mācību vide Latviešu (lv)

Evija Miķe



NACIONĀLAIS  
ATTĪSTĪBAS  
PLĀNS 2020



EIROPAS SAVIENĪBA  
Eiropas Sociālais  
fonds

IEGULDĪJUMS TAVĀ NĀKOTNĒ

Projekts Nr. 8.3.1.1/16/1/002 Kompetenču pieeja mācību saturā



Valsts izglītības satura centrs

NAVIGĀCIJA

Infopaneļi

▶ Vietnes sākums

▶ Vietnes lapas

▼ Mani kursi

▶ Skola2030 vide mācību jomu koordinatoriem

Pieejamie kursi

Skola2030 vide mācību jomu koordinatoriem

SKOLA  
2030

12

# MJK vides sākuma skats



NACIONĀLAIS  
ATTĪSTĪBAS  
PLĀNS 2020



EIROPAS SAVIENĪBA  
Eiropas Sociālais  
fonds

IEGULDĪJUMS TAVĀ NĀKOTNĒ

Projekts Nr. 8.3.1.1/16/1/002 Kompetenču pieeja mācību saturā



Evija Mirķe

Infopanelis

NAVIGĀCIJA

Infopanelis  
▶ Vietnes sākums  
▶ Vietnes lapas  
▼ Mani kursi  
▶ Skola2030 vide mācību jomu koordinātoriem

KURSA PĀRSKATS

Skola2030 vide mācību jomu koordinātoriem

Ir jaunas foruma ziņas

Pielāgot šo lapu

LIETOTĀJA PRIVĀTIE FAILI

Nav pieejamu failu

Pārvaļdi privātos failus...

TIEŠSAISTĪES LIETOTĀJI

(Izdēģas 5 minūtes: 3)

Evija Mirķe

Msc Adrin

Skolotājs EvijaMirķe

JAUNĀKIE ŽĒTONI

Jums nav žetonu, kurus parādīt

KALENDĀRS

aprīlis 2020

Pr

02

03

04

05

06

07

08

09

10

11

12

13

14

15

16

17

18

19

SKOLA  
2030

13

# Katrs redz savas mācību jomas materiālus

Infopanelis ▶ Mani kursi ▶ Skola2030 vide mācību jomu koordinātoriem

NAVIGĀCIJA

Infopanelis

▶ Vietnes sākums

▶ Vietnes lapas

▼ Mani kursi

▶ Skola2030 vide mācību jomu koordinātoriem

▶ Dalībnieki

▶ Žetoni

▶ Kompetences

▶ Kopējā sadarbība

▶ Ieteikumi mācību jomu koordinātoriem darbibai

▶ Tehnoloģiju mācību joma

▶ 1.-2.nedēļa. Mācību pieejas akcenti

▶ Visu MJK semināru materiāli vienuviet (TEHN)

▶ Sadaļa kursa skolotājiem

Kopējā sadarbība

Labdien!

Lai veiksmīgāk ieviestu pilnveidoto mācību saturu un pieeju katrā skolā, kolēģus citās Latvijas pilsētās un novados, izmantot iespēju prasīt un Rosināsim atbalstīt vienam otru, iedzīļinoties mācību priekšmetu pr

Esam izveidojuši atsevišķu sadarbības vidi katrai mācību jomai tālā pilnveidotā satura ieviešanu savā skolā un novadā.

Aktualizējot pieejas jautājumus piedāvāsim veikt praktiskus uzdevu un saņemot atgriezenisko saiti no Skola2030 ekspertiem.

Uzsākot pilnveidotā mācību satura un pieejas ieviešanu septembrī,

Plānojums pa nedēļām

Lai mūsu sarunas būtu strukturētākas katras divas nedēļas fokusēs

- 1. - 2.ned. /20.04 – 03.05/ Mācību pieejas akcenti
- 3. - 4.ned. /04.05 – 17.05/ Plānošana
- 5. - 6.ned. /18.05 – 31.05/ Vērtēšana
- 7. – 8.ned. /01.06 – 14.06/ Mācību process (īstenošana)

SKOLA  
2030

14

# Lapas un Forumi

Infopanels ▶ Mani kursi ▶ Skola2030 vide mācību jomu koordinatoriem

NAVIGĀCIJA

- Infopanels
  - Vietnes sākums
  - Vietnes lapas
  - Mani kursi
    - Skola2030 vide mācību jomu koordinatoriem
      - Dalībnieki
      - Žetoni
      - Kompetences
      - Kopējā sadarbība
      - Ieteikumi mācību jomu koordinatora darbībai
      - Tehnoloģiju mācību joma
        - 1.-2.nedēļa. Mācību pieejas akcenti
        - 2.nedēļu mērķis
        - Mana pieredze jomā
        - Mana pieredze MJK
        - Refleksija
        - Visu MJK semināru materiāli vienuviet (TEHN)
        - Sadala kursa skolotājiem

## Kopējā sadarbība

Labdien!

Lai veiksmīgāk ieviestu pilnveidoto mācību saturu un pieeju katrā kolēģus citās Latvijas pilsētās un novados, izmantot iespēju prasīt Rosināsim atbalstīt vienam otru, iedziļinoties mācību priekšmetu ģ Esam izveidojuši atsevišķu sadarbības vidi katrai mācību jomai tā pilnveidotā satura ieviešanu savā skolā un novadā.

Aktualizējot pieejas jautājumus piedāvāsim veikt praktiskus uzdev un saņemot atgriezenisko saiti no Skola2030 ekspertiem.

Uzsākot pilnveidotā mācību saturu un pieejas ieviešanu septembr

## Plānojums pa nedēļām

Lai mūsu sarunas būtu strukturētākas katras divas nedēļas fokusē

- 1. - 2.ned. /20.04 – 03.05/ Mācību pieejas akcenti
- 3. - 4.ned. /04.05 – 17.05/ Plānošana
- 5. - 6.ned. /18.05 – 31.05/ Vērtēšana
- 7. - 8.ned. /01.06 – 14.06/ Mācību process (Istenošana)

## Vienas nedēļas plānojums

Kopējā struktūra katrām 2 nedēļām:

- Mērķis - katram divu nedēļu ciklam ir paredzēts temats uz ko
- Mana pieredze jomā (diskusija/forums) - Vieta, kur dalīties
- Mana pieredze MJK (diskusija/forums) - Vieta, kur dalīties



15

# Diskusijas

bu jomu koordinatoriem ▶ Valodu mācību joma ▶ 1.-2.nedēļa. Mācību pieejas akcenti ▶ Mana pieredze jomā



Meklēt forumos

← Back to '1.-2.nedēļa. Mācību pieejas akcenti'

## Mana pieredze jomā

Forums 1 - vieta, kur mēs dalāmies savā pieredzē par jomas/priekšmeta aktualitātēm.

Pievienot jaunu diskusijas tēmu

Diskusija	Sācis	Atbildes	Pēdējā publicētā ziņa
Mācību pieejas akcenti	Visc Admin	0	Visc Admin C. , 2020. gada 16. apr., 14:08



16



# "Abonēt" - lai saņemtu e-pastā ziņas par jauniem ierakstiem

u jomu koordinatoriem ▶ Valodu mācību joma ▶ 1.-2.nedēļa. Mācību pieejas akcenti ▶ Mana pieredze jomā ▶ Mācību pieejas akcenti  Meklēt forumos

↩ Back to '1.-2.nedēļa. Mācību pieejas akcenti'

## Mana pieredze jomā

### Mācību pieejas akcenti

• Abonēt 

Rādīt atbildes līgzdu veidā

Pārvietot šo diskusiju...

Pārvietot

Atspraust



#### Mācību pieejas akcenti

nosūtīja ViscAdmin — ceturtdiena, 2020. gada 16. aprīlis, 14:08

- Iepazīties ar e-kursa skolotājam "Ievads" un "Pilnveidots mācību saturs un pieeja" moduļiem: [https://bit.ly/ekurss\\_skolotajiem](https://bit.ly/ekurss_skolotajiem)
- Ieraksti diskusiju forumā: iepazīstini ar sevi (kādus priekšmetus māci, kādos vecumos, kādā skolā) un ieraksti: Kuri punkti no redzējuma par skolēnu Jums šķiet būtiskākie pašreizējās tālmācības apstākļos Latvijā, kas palīdz skolēnam apgūt Jūsu jomas saturu.

Lai veiktu ierakstu forumā, spied "atbildēt" vai "reply".

[Pastāvīgā adrese](#) | [Rediģēt](#) | [Dzēst](#) | [Atbildēt](#)

SKOLA  
2030

17

# E-kurss skolotājiem [https://bit.ly/ekurss\\_skolotajiem](https://bit.ly/ekurss_skolotajiem)

u jomu koordinatoriem ▶ Valodu mācību joma ▶ 1.-2.nedēļa. Mācību pieejas akcenti ▶ Mana pieredze jomā ▶ Mācību pieejas akcenti  Meklēt forumos

↩ Back to '1.-2.nedēļa. Mācību pieejas akcenti'

## Mana pieredze jomā

### Mācību pieejas akcenti

• Abonēt

Rādīt atbildes līgzdu veidā

Pārvietot šo diskusiju...

Pārvietot

Atspraust



#### Mācību pieejas akcenti

nosūtīja ViscAdmin — ceturtdiena, 2020. gada 16. aprīlis, 14:08

- Iepazīties ar e-kursa skolotājam "Ievads" un "Pilnveidots mācību saturs un pieeja" moduļiem: [https://bit.ly/ekurss\\_skolotajiem](https://bit.ly/ekurss_skolotajiem)
- Ieraksti diskusiju forumā: iepazīstini ar sevi (kādus priekšmetus māci, kādos vecumos, kādā skolā) un ieraksti: Kuri punkti no redzējuma par skolēnu Jums šķiet būtiskākie pašreizējās tālmācības apstākļos Latvijā, kas palīdz skolēnam apgūt Jūsu jomas saturu.

Lai veiktu ierakstu forumā, spied "atbildēt" vai "reply".

[Pastāvīgā adrese](#) | [Rediģēt](#) | [Dzēst](#) | [Atbildēt](#)

SKOLA  
2030

18

# Refleksijas jautājumi

## Skola2030 vide mācību jomu koordinatoriem

The screenshot shows the Skola2030 platform interface. At the top, there is a breadcrumb trail: 'Infopanels > Mani kursi > Skola2030 vide mācību jomu koordinatoriem > Tehnoloģiju mācību joma > 1.-2.nedēļa. Mācību pieejas akcenti > Refleksija'. Below this, there is a 'NAVIGĀCIJA' sidebar with a tree structure. An orange arrow points to the 'Refleksija' item under the '1.-2.nedēļa. Mācību pieejas akcenti' folder. The main content area is titled 'Refleksija' and contains the following text: 'Mums ir būtiskas Jūsu atbildes, lai šī sadarbības platforma būtu pēc iespējas izmantojamāka ar aktuālāko informāciju. Uzklaust Jūsu viedokļus, atbildēt uzdotajiem jautājumiem un veidot platformu balstoties uz ieteikumiem, kas...'. Below the text, there are two buttons: 'Lai atbildētu, klikšķiniet uz Answer the questions...' and 'Atbildēt uz jautājumiem...'.

## 1. Nedēļa (20.04. – 24.04.) “Mācību pieejas akcenti”

### Paveicamie uzdevumi:

- Iepazīties ar MJK vidi: [https://bit.ly/mjk\\_vidē](https://bit.ly/mjk_vidē)
- Iepazīties ar e-kursa skolotājam uzbūvi: [https://bit.ly/ekurss\\_skolotajiem](https://bit.ly/ekurss_skolotajiem)
- Iepazīties ar e-kursa skolotājam moduli “Pilnveidotais mācību saturs un pieeja”.
- Veikt ierakstus abos forumos.

“

Ja ir kādas neskaidrības par  
MJK vides izmantošanu un/vai  
ierosinājumi tālākai darbībai -

[moodle@skola2030.lv](mailto:moodle@skola2030.lv)

”

SKOLA  
2030

21

**Paldies!**

[www.skola2030.lv](http://www.skola2030.lv)  
[facebook.com/Skola2030](https://facebook.com/Skola2030)

SKOLA  
2030

22