

# Nu ir laba vasariņa 10-12kl.

1

Pants - Nu kājiņas

Enku - drenku

Pastalnieki

Kauranieši

1

Austriņš

Sit ritmu ar plaukstām un  
pārgrupējas jaunā zīmējumā

3

4

Lielupe" studija

Vidzeme

Dzirnas

5

TDA Līgo studija

Sudraba stīgas

Vizbulīte-2



• Rūta	<b>1</b>	•	<b>2</b>	•	<b>3</b>
•		•	Venta	•	
•		•	Varavīksne" Oranža I	•	
• Balvu vilciņš	<b>4</b>	•	<b>5</b>	•	<b>6</b>
•		•	Kursa	•	Abi divi
•		•	Spole	•	
• Drīziņš	<b>7</b>	•	<b>8</b>	•	<b>9</b>
•		•	Puzurs	•	Kande
•		•	Dzīpars	•	
• Jundari I	<b>10</b>	•	Pastaliņas	•	<b>12</b>
•		•	Vainags	•	Virpulis
•		•	Varavīksne" Oranža I	•	
• Šķeku reku	<b>13</b>	•	<b>14</b>	•	<b>15</b>
•		•	Skabardzēni	•	Vēja zirdziņš
•		•	Vizbulīte-1	•	
• Teiksmiņa	<b>16</b>	•	<b>17</b>	•	<b>18</b>
•		•	Zelta sietiņš" 1	•	Uguntiņa
•		•		•	

# Nu ir laba vasariņa 10-12kl.

Pants - Nu kājiņas

1

3

Vietas dejojāmā laukumā



4

•	Austriņš	•	2	•	Enku – drenku	•
•	<b>1</b>	•		•	<b>3</b>	•
	Rūta				Pastalnieki	

•	Varavīksne"	•		•		•
•	Oranžā I	•	Kauranieši	•	Lielupe" studija	•
•	<b>4</b>	•	<b>5</b>	•	<b>6</b>	•
	Pērkonītis		Venta		Vidzeme	

•	Balvu vilcinš	•		•		•
•	<b>7</b>	•	Spole	•	<b>9</b>	•
	Drīziņš		Dzīpars		Abi divi,	

•	Jundari I	•	Kursa	•	Kande	•
•	<b>10</b>	•	<b>11</b>	•	<b>12</b>	•
	Vainags		Puzurs		Virpulis	

5

•	TDA Līgo studija	•	Skabardzēni	•	Uguntiņa	•
•	<b>13</b>	•	<b>14</b>	•	<b>15</b>	•
	Sudraba stīgas		Šeku reku		Vēja zirdziņš	

•	Vizbulīte-2	•	Zelta sietiņš" 1	•	Varavīksne"	•
•	<b>16</b>	•	<b>17</b>	•	Oranžā II	•
	Teiksmaņa		Vizbulīte-1		Pastaliņas	

# Nu ir laba vasariņa 10 - 12kl.

## Pants - Nu kājiņas

1

3

Deju kolektīvi izpilda fināla  
mūzikas panta - Nu kājiņas soļu kombināciju

The diagram shows a dance floor layout with 18 numbered steps. Each step is represented by a grid of footprints (♣) and arrows (UV) indicating direction. The steps are arranged in a grid with some empty spaces. Above the grid are musical notes and stems. The floor is bounded by a thick black line.

4

5

# Nu ir laba vasariņa 10-12kl.

## Starpspēle


1

3

4



Dejotāji izpilda 20 gājiena soļus un pārvietojas pie arēnas sānu tribīnēm



• **Austriņš** 1

2

Pastalnieki

3  
Lielupe" studija

• Rūta

• Kauranieši

• Varavīksne"

Vidzeme

• Oranžā I

• 4  
Pērkonītis

5

6

• Spole

Venta

• Balvu vilciņš

7

8

9  
Abi divi,

• Drīziņš

Kande

• Dzīpars

Kursa

• Jundari I

10

11

12  
Virpulis

• Vainags

Puzurs

• TDA Līgo studija

Uguntiņa

• Škabardzēni

13

14

15  
Vēja zirdziņš

• Šeku reku

Varavīksne"

• Sudraba stīgas

• Oranžā II

Zelta sietiņš" 1

• Vizbulīte 2

16

17

18  
Vizbulīte-1

• Teiksmiņa

Pastaliņas

5

4



1


# Nu ir laba vasariņa 10-12kl.

## SANĀK LIELI, SANĀK MAZI

2

6

Svētku logo

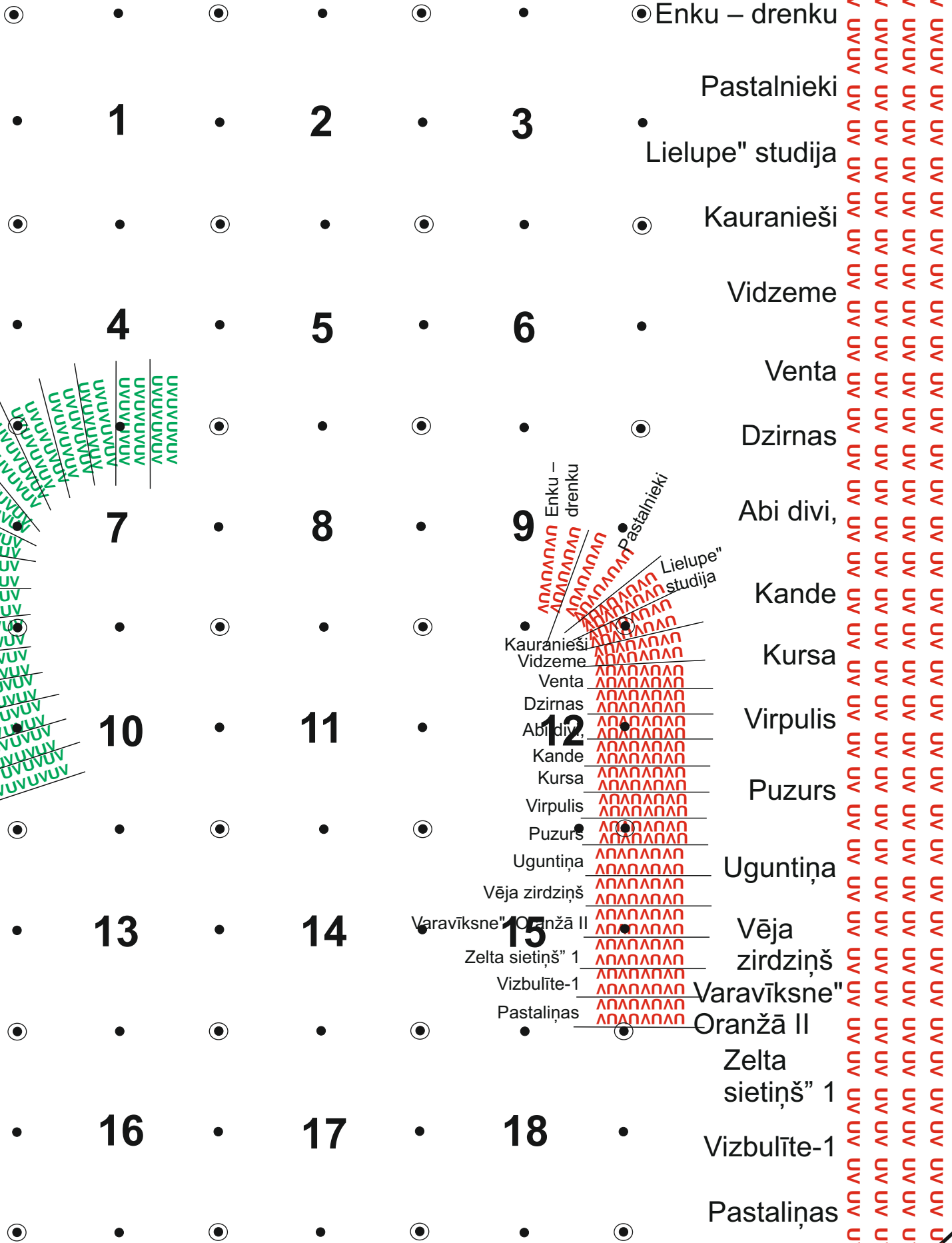


3

4

Dejotāji, ar gājiena soli  
pārgrupējas un veido svētku logo

10-12 kl. A




3



Dejotāji, ar gājiena soli  
pārgrupējas un veido svētku logo

10-12 kl. B



	•	•	•	•	•
Austriņš	•	<b>1</b>	•	<b>2</b>	•
Rūta	•	•	•	•	<b>3</b>
Varavīksne" Oranžā I	•	•	•	•	•
Pērkonītis	•	<b>4</b>	•	<b>5</b>	•
Spole	•	•	•	•	<b>6</b>
Balvu vilciņš	•	•	•	•	•
Drīziņš	•	<b>7</b>	•	<b>8</b>	•
Dzīpars	•	•	•	•	<b>9</b>
Jundari I	•	•	•	•	•
Vainags	•	•	•	•	•
TDA Līgo studija	•	•	•	•	•
Skabardzēni	•	•	•	•	•
Šeku reku	•	<b>10</b>	•	<b>11</b>	•
Sudraba stīgas	•	•	•	•	<b>12</b>
Vizbulīte-2	•	•	•	•	•
Teiksmiņa	•	•	•	•	•
TDA Līgo studija	•	•	•	•	•
Skabardzēni	•	•	•	•	•
Šeku reku	•	<b>13</b>	•	<b>14</b>	•
Sudraba stīgas	•	•	•	•	•
Vizbulīte-2	•	•	•	•	•
Teiksmiņa	•	<b>16</b>	•	<b>17</b>	•
	•	•	•	•	<b>18</b>
	•	•	•	•	•

4