



## Valsts pārbaudes darbi 2016./2017. m.g.

Publicēts: 26.06.2020.

### Oficiālā statistika un rezultātu raksturojums



















VISC ir sagatavojis statistikas pārskatu par 2016./2017. mācību gada valsts pārbaudes darbu rezultātiem. Apkopoti 52331 centralizēto eksāmenu darbu dati.

Valsts pārbaudes darbu vispārīgā un aprakstošā analīze sniedz ikvienam interesentam priekšstatu par skolēnu sasniegumu tendencēm valsts, pašvaldības un skolas līmenī. Lai ranžētu jebkādus datus, ir jābūt adekvātam pamatojumam attiecīgo datu salīdzināšanai. Ir jāņem vērā gan attiecīgais kārtotāju skaits skolā, gan skolu tipi, atrašanās vieta u.c. sasniegumus ietekmējoši faktori.

Atbilstoši vidējās izglītības standartā noteiktajām prasībām centralizētajos eksāmenos sākot ar 2012./2013.mācību gadu izglītojamo sasniegumus izsaka tikai procentuālajā novērtējumā. Izglītojamiem, kuru sniegums svešvalodas centralizētajā eksāmenā atbilst vispārējās vidējās izglītības standartā noteiktajiem valodas prasmes līmeņu aprakstiem, papildus norāda valodas prasmes līmeni B1, B2 vai C1. Izglītojamajiem, kuri nerasniedz 40% robežu, vērtējums tiek izteikts tikai procentuālajā novērtējumā. Vidējo sasniegumu analīzē tiek izmantoti katra skolēna iegūtais vērtējums pret maksimāli iespējamo attiecīgajā eksāmenā. Šie dati tiek izteikti % jeb kopprocentos. Uz sertifikāta tas tiek atspoguļots kā kopvērtējums. Piemēram, ja matemātikas 12.klases eksāmenā maksimālie punkti bija 80 un skolēns ieguva 65 punktus, tad kopprocenti ir 81%. No šīm vērtībām arī tiek aprēķināts skolas vidējais un valsts vidējais vērtējums.

VISC uzsver, ka visas vidējās vērtības tiek rēķinātas no skolēnu sasniegumiem valsts pārbaudes darbos. Nekādā gadījumā valsts vidējās vērtības nedrīkst rēķināt, izmantojot skolu vidējās vērtības pārbaudījumos. Rēķinot vidējo no vidējā, tiek iegūti nekorekti aprēķinātie rezultāti.

### Kopējā statistika

-  [Centralizēto eksāmenu rezultātu datu fails \[XLSX\]](#) 
-  [Centralizēto eksāmenu kopvērtējums un līmeņu sadalījums pa skolām priekšmetos \[XLSX\]](#) 
-  [Eksāmenu rezultātu sadalījums 2016. un 2017.g. \[ZIP\]](#) 
-  [Centralizēto eksāmenu kārtotāju sadalījums dažādu tipu skolās \[PNG\]](#) 
-  [Centralizēto eksāmenu vidējo rezultātu salīdzinājums pa gadiem 2015.-2017. \[PNG\]](#) 
-  [Kārtotāju skaits centralizētajos eksāmenos \[PNG\]](#) 
-  [Centralizēto eksāmenu vidējie rezultāti pa skolu tipiem \[PNG\]](#) 
-  [Centralizēto eksāmenu vidējie rezultāti pēc urbanizācijas \[PNG\]](#) 
-  [Necentralizēto eksāmenu kopvērtējums pa skolām priekšmetos \[XLS\]](#) 

## Centralizētie eksāmeni

Eksāmens	Kopvērtējuma un daļu histogrammas	Eiropas valodu prasmes līmeņu sadalījums	Kopvērtējums pa dzimumiem	Kopvērtējums pa skolu tiptiem	Kopvērtējums pēc urbanizācijas
Angļu valoda	<a href="#">[ZIP]</a>	<a href="#">[PNG]</a>	<a href="#">[PNG]</a>	<a href="#">[PNG]</a>	<a href="#">[PNG]</a>
Bioloģija	<a href="#">[ZIP]</a>		<a href="#">[PNG]</a>	<a href="#">[PNG]</a>	<a href="#">[PNG]</a>
Fizika	<a href="#">[ZIP]</a>		<a href="#">[PNG]</a>	<a href="#">[PNG]</a>	<a href="#">[PNG]</a>
Franču valoda	<a href="#">[ZIP]</a>	<a href="#">[PNG]</a>	<a href="#">[PNG]</a>	<a href="#">[PNG]</a>	<a href="#">[PNG]</a>
Krievu valoda	<a href="#">[ZIP]</a>	<a href="#">[PNG]</a>	<a href="#">[PNG]</a>	<a href="#">[PNG]</a>	<a href="#">[PNG]</a>
Ķīmija	<a href="#">[ZIP]</a>		<a href="#">[PNG]</a>	<a href="#">[PNG]</a>	<a href="#">[PNG]</a>
Latviešu valoda 9.kl.	<a href="#">[ZIP]</a>		<a href="#">[PNG]</a>	<a href="#">[PNG]</a>	<a href="#">[PNG]</a>
Latviešu valoda 12.kl.	<a href="#">[ZIP]</a>		<a href="#">[PNG]</a>	<a href="#">[PNG]</a>	<a href="#">[PNG]</a>
Latvijas un pasaules vēsture	<a href="#">[ZIP]</a>		<a href="#">[PNG]</a>	<a href="#">[PNG]</a>	<a href="#">[PNG]</a>
Matemātika	<a href="#">[ZIP]</a>		<a href="#">[PNG]</a>	<a href="#">[PNG]</a>	<a href="#">[PNG]</a>
Vācu valoda	<a href="#">[ZIP]</a>	<a href="#">[PNG]</a>	<a href="#">[PNG]</a>	<a href="#">[PNG]</a>	<a href="#">[PNG]</a>

## Necentralizētie pārbaudes darbi

### 3. klase

Diagnosticējošais darbs	Punktu sadalījums	Uzdevumu salīdzinājums	Salīdzinājums pēc urbanizācijas	Uzdevumu izpilde
Latviešu valoda (mazākumtautību izglītības programmās)	<a href="#">[PNG]</a>	<a href="#">[PNG]</a>	<a href="#">[PNG]</a>	<a href="#">[PDF]</a>
Mācībvaloda (latviešu, krievu, poļu)	<a href="#">[PNG]</a>	<a href="#">[PNG]</a>	<a href="#">[PNG]</a>	<a href="#">[PDF]</a>
Matemātika	<a href="#">[PNG]</a>	<a href="#">[PNG]</a>	<a href="#">[PNG]</a>	<a href="#">[PDF]</a>

### 6. klase





<https://www.visc.gov.lv/lv/valsts-parbaudes-darbi-20162017-mg>