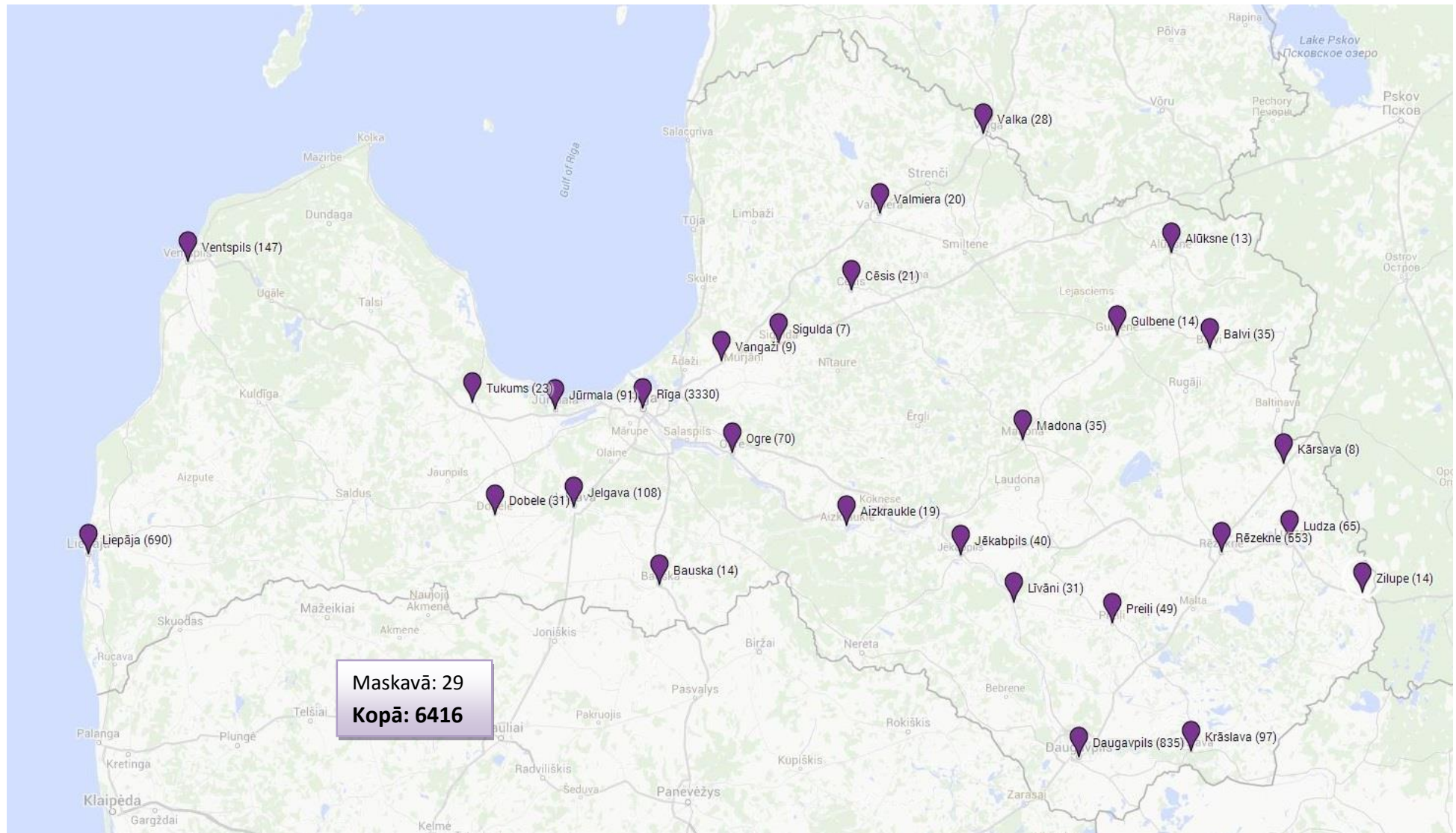
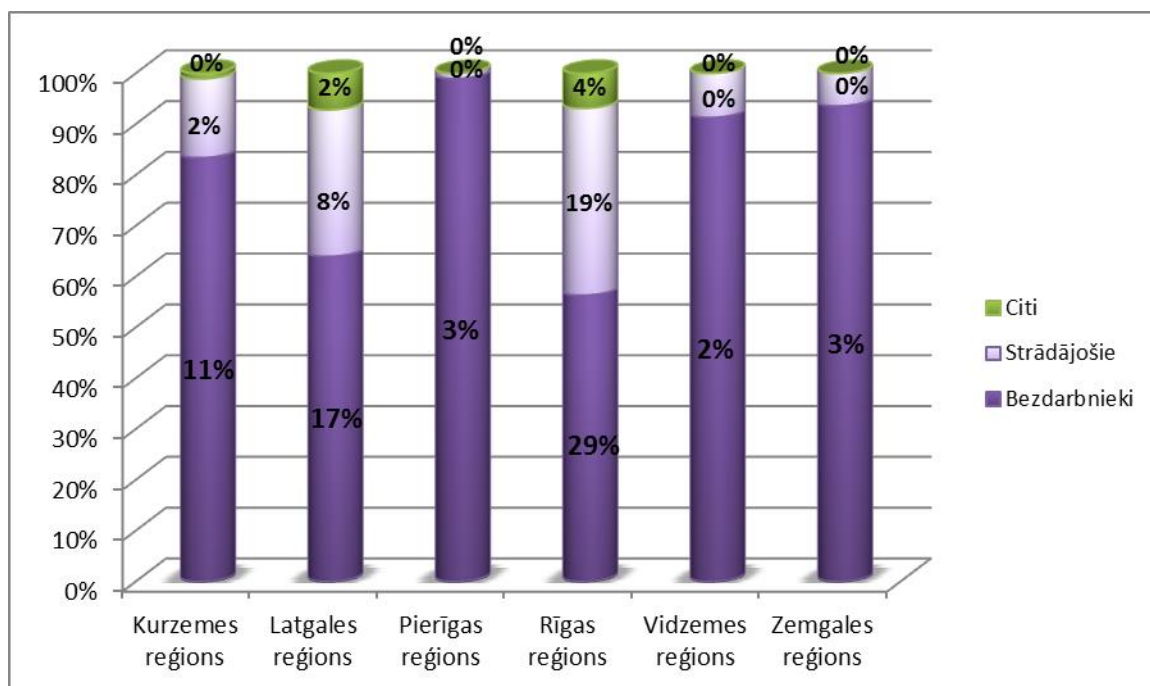


Valsts valodas prasmes pārbaūžu vietas un pretendentu skaits 2014. gadā



Bāze: VVPP pretendenti 2014.g.; n=6416 ģeogrāfiskajā sadalījumā

VVPP pretendentu sadalījums pa Latvijas statistiskajiem reģioniem pēc nodarbinātības 2014.gadā

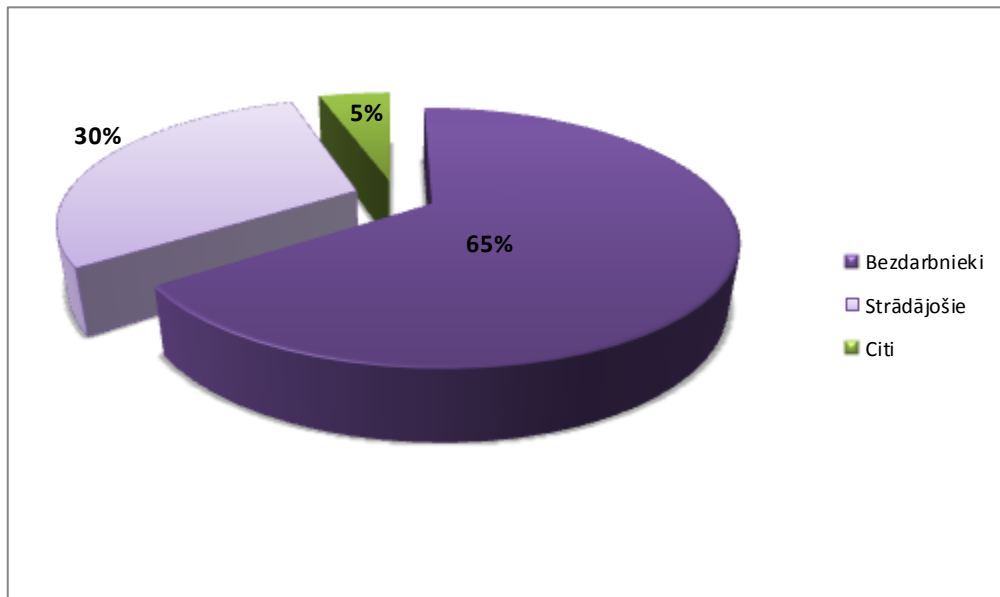


Bāze: VVPP pretendenti n=6416; Kurzemes reģionā n=837, Latgales reģionā= 1687, Pierīgas reģionā n=193, Rīgas reģionā n=3330, Vidzemes reģionā n=138, Zemgales reģionā n=202, Maskavā n=29. VVPP pretendenti („Strādājošie”) n=1898; VVPP pretendenti („Bezdarbnieki”) n=4158; VVPP pretendenti („Citi*”) n=360

* Valsts valodas prasmes pārbaudes pretendentu grupā „Citi” iekļauti skolēni, studenti, pensionāri, invalīdi, personas bērna kopšanas atvaļinājumā, ieslodzītie u. c. grupas.

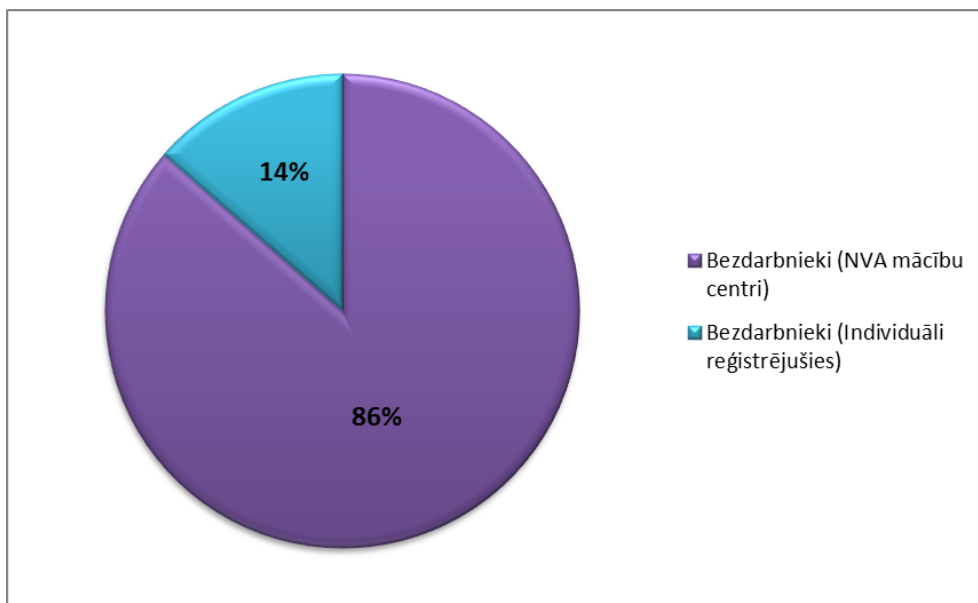
Reģions	Bezdarbnieki, %	Strādājošie, %	Citi, %	Kopā
Rīgas reģions	1876	1225	229	3330
	29%	19%	4%	52%
Pierīgas reģions	190	2	1	193
	3%	0%	0%	3%
Latgales reģions	1079	487	121	1687
	17%	8%	2%	26%
Vidzemes reģions	126	12	0	138
	2%	0%	0%	2%
Zemgales reģions	189	13	0	202
	3%	0%	0%	3%
Kurzemes reģions	698	130	9	837
	11%	2%	0%	13
Ārpus Latvijas (Maskavā)	0	29	0	29
Kopā	4158	1898	360	6416

Pretendentu sadalījums pēc nodarbinātības 2014. gadā



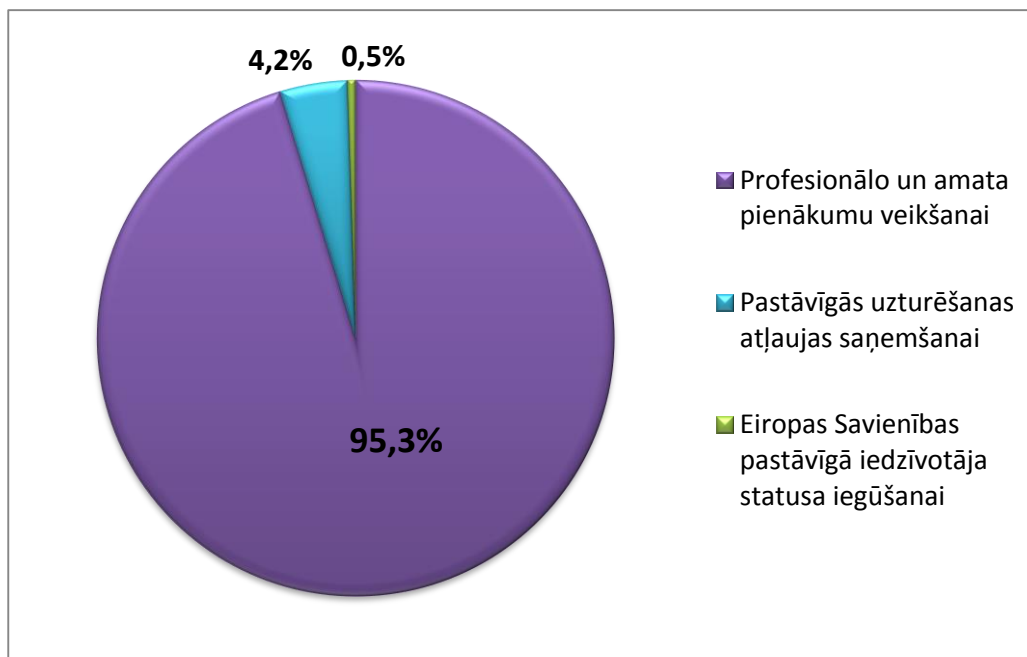
Bāze: VVPP pretendenti („Strādājošie”) n=1898; VVPP pretendenti („Bezdarbnieki”) n=4158; VVPP pretendenti („Citi”) n=360.

Bezdarbnieku sadalījums 2014. gadā



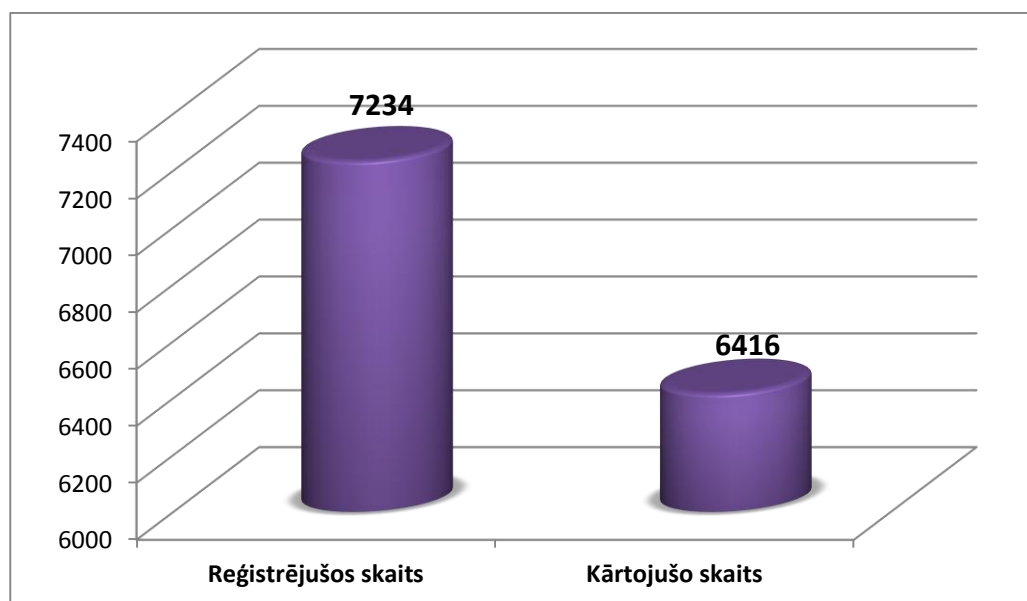
Bāze: VVPP pretendenti („Bezdarbnieki (NVA mācību centri)”) n=3596; VVPP pretendenti („Bezdarbnieki (Individuāli reģistrējušies)”) n=562

Pretendentu sadalījums pēc pārbaudes kārtšanas mērķa 2014. gadā



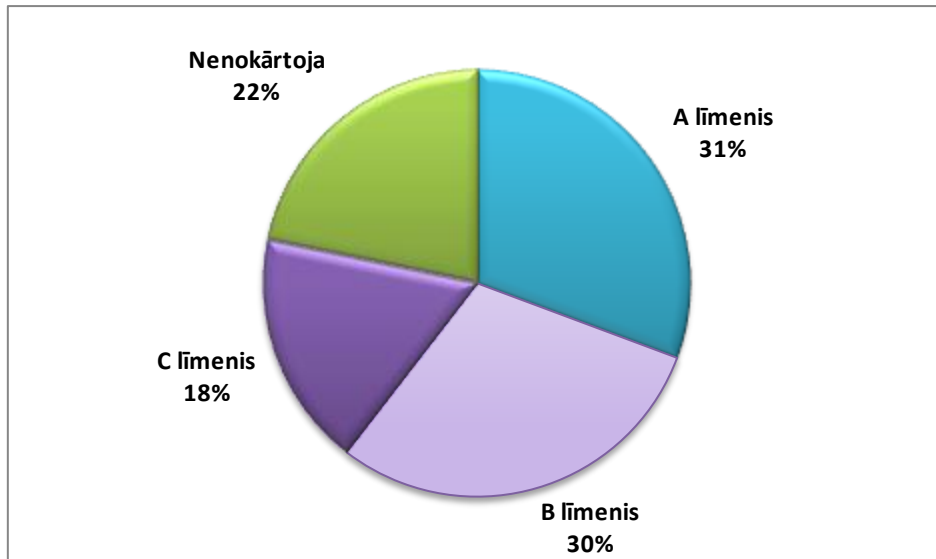
Bāze: VVPP pretendenti („Profesionālo un amata pienākumu veikšanai”) n=6117;
 VVPP pretendenti („Pastāvīgās uzturēšanas atļaujas saņemšanai”) n=271; VVPP pretendenti
 („Eiropas Savienības pastāvīgā iedzīvotāja statusa iegūšanai”) n=28.

Reģistrējušos VVPP pretendentu skaits attiecībā pret kārtjušo pretendentu skaitu 2014. gadā



Bāze: Reģistrējušos skaits VVPP (2014.g.) pretendenti, n= 7234

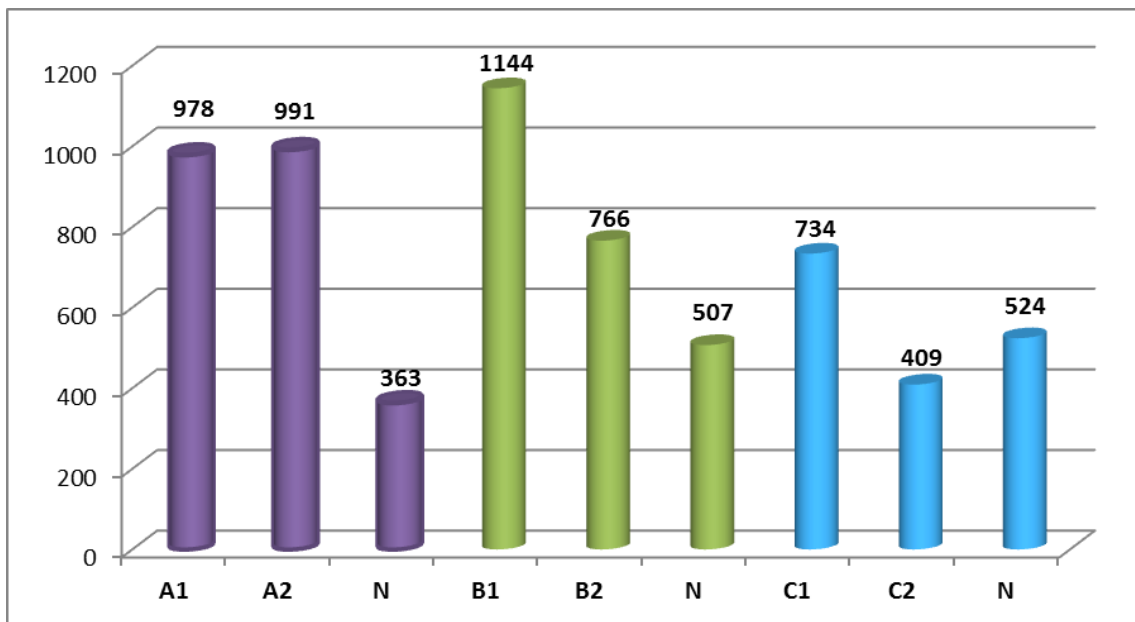
VVPP pretendentu īpatsvars sadalījumā pa valodas prasmes līmeņiem 2014. gadā



Bāze: VVPP pretendenti, n=6416, A līmenī n=1969, B līmenī n=1910, C līmenī n=1143, Nenokārtoja n=1394.

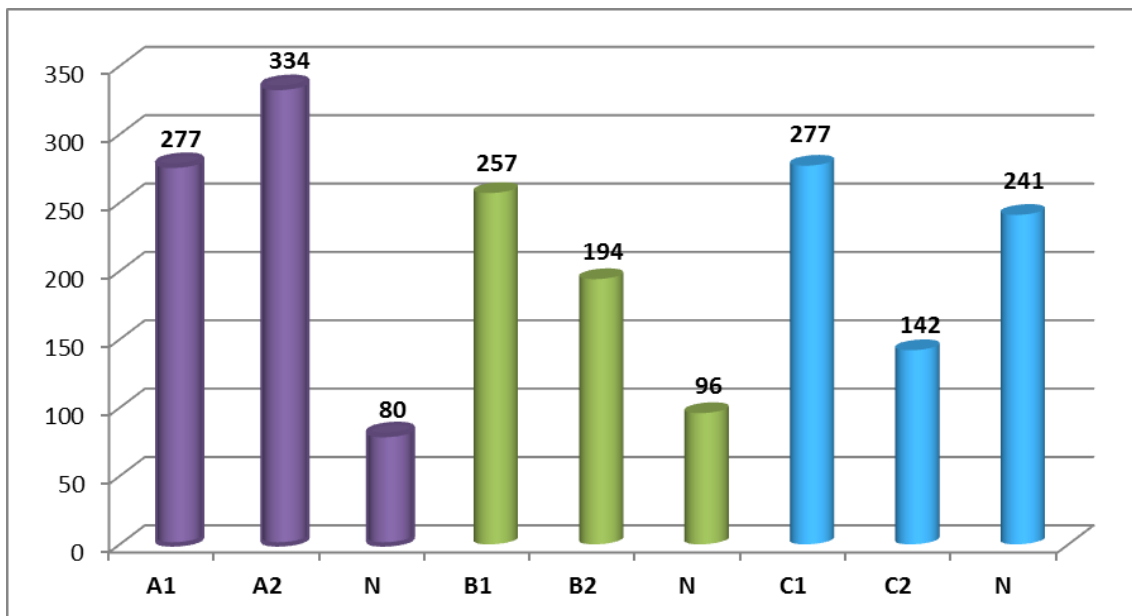
Pamata (A) līmenis			Vidējais (B) līmenis			Augstākais (C) līmenis		
Pārbaudi nokārtoja	Pārbaudi nenokārtoja	Kopā	Pārbaudi nokārtoja	Pārbaudi nenokārtoja	Kopā	Pārbaudi nokārtoja	Pārbaudi nenokārtoja	Kopā
1969	363	2332	1910	507	2417	1143	524	1667

VVPP pretendentu sadalījums pēc pārbaudē iegūtajiem rezultātiem (2014. gads)



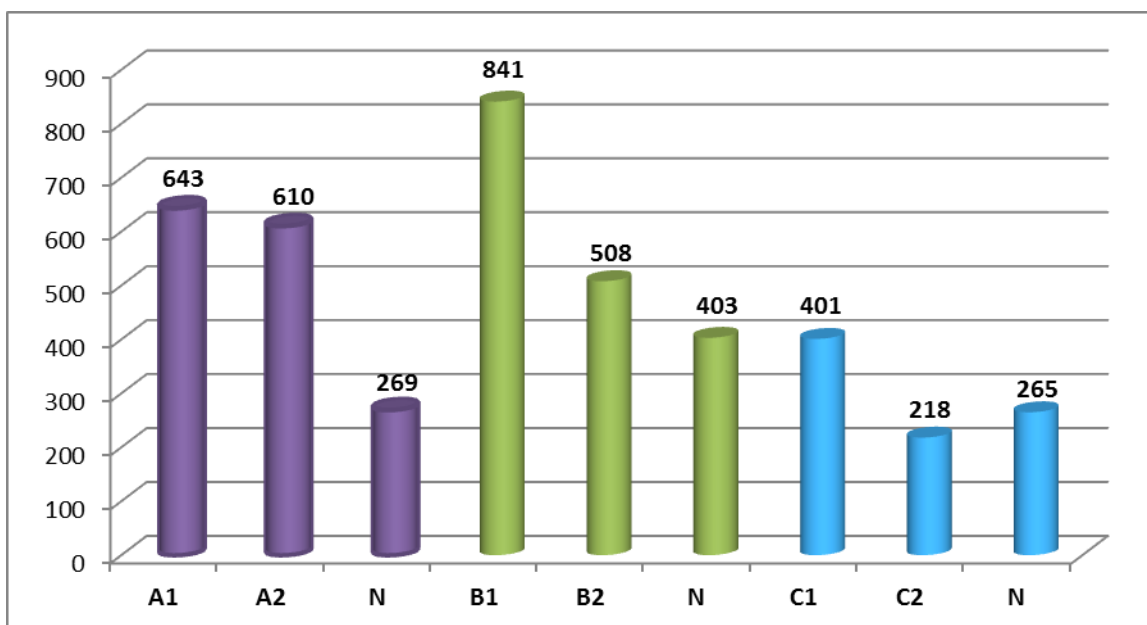
Bāze: VVPP pretendenti (2014.g.), n=6416

**Strādājošo VVPP pretendentu sadalījums
pēc pārbaudē iegūtajiem rezultātiem
(2014. gads)**



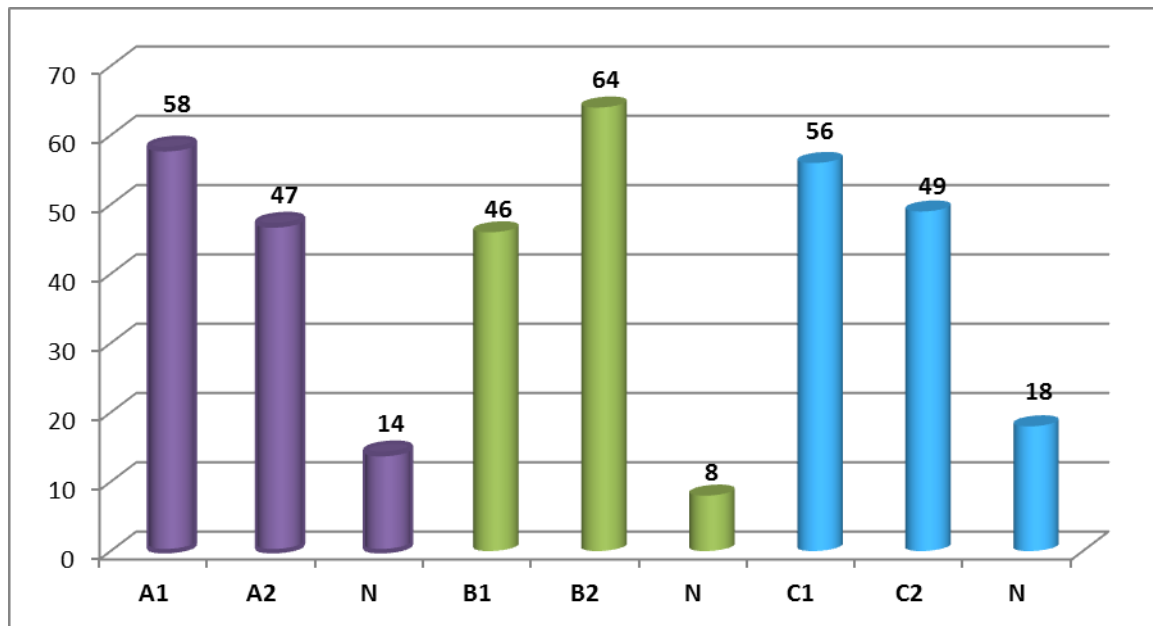
Bāze: Strādājošie VVPP pretendenti(2014.g.), n=1898

**VVPP kārtujošo bezdarbnieku sadalījums
pēc pārbaudē iegūtajiem rezultātiem (2014. gads)**



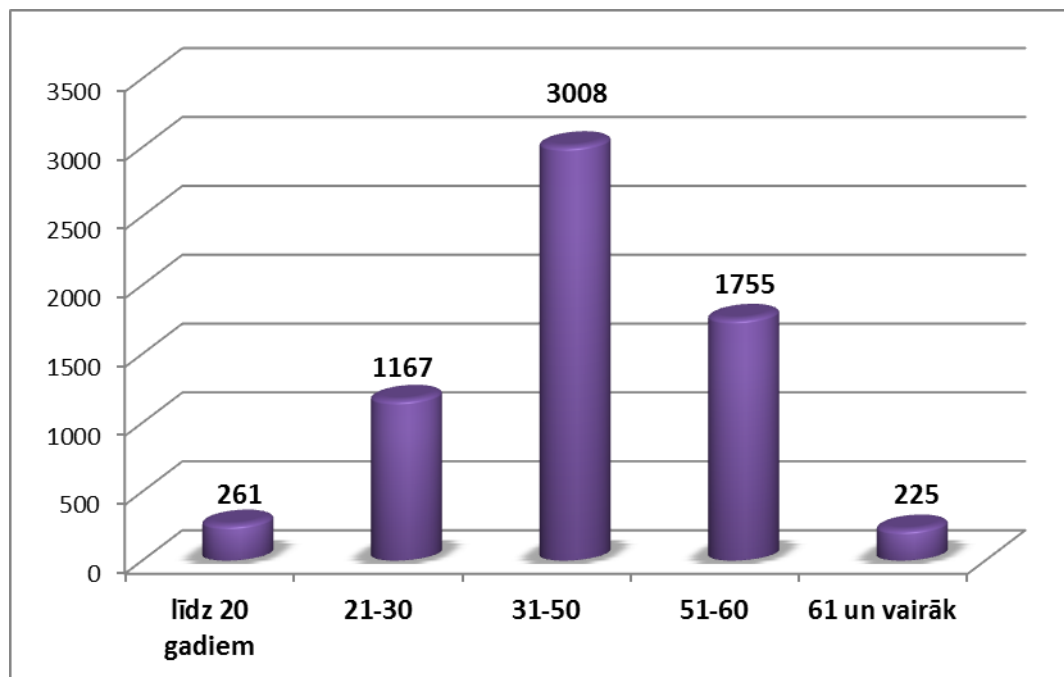
Bāze: Bezdarbnieki, kuri kārtājuši VVPP (2014.g.); n=4158

**VVPP pretendentu grupas „Citi” sadalījums
pēc pārbaudē iegūtajiem rezultātiem (2014. gads)**



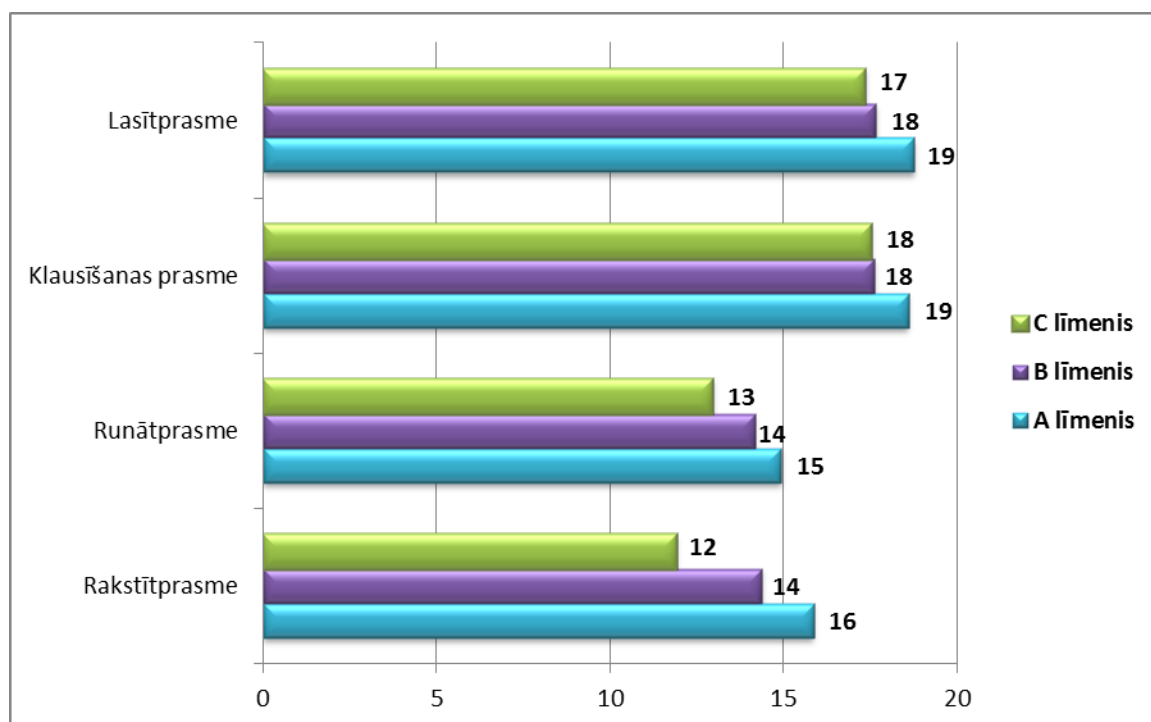
Bāze: VVPP (2014.g.) pretendentu grupa „Citi”, n=360

**VVPP pretendenti sadalījumā pa vecuma posmiem
(2014. gads)**



Bāze: VVPP pretendenti (2014.g.); n=6416

VVPP pretendentu rezultātu vidējie rādītāji punktos katrā valodiskajā darbībā (2014. gads)



Bāze: VVPP (2014.g.) rezultāti visiem pretendentiem n=6416

**Populārākās profesijas katrā valsts valodas prasmes līmenī
(2014. gads)**

Nr.p.k.	A līmenis	B līmenis	C līmenis
1.	autovadītājs	pārdevējs	skolotāja palīgs
2.	pārdevējs	pavārs	pārdevējs
3.	šuvējs	autovadītājs	students
4.	pavārs	šuvējs	grāmatvedis
5.	celtnieks	celtnieks	pavārs
6.	skolēns	apsargs	skolēns
7.	menedžeris	operators	šuvējs
8.	strādnieks	grāmatvedis	menedžeris
9.	mājsaimniece	apkopējs	ekonomists
10.	metinātājs	strādnieks	inženieris
11.	inženieris	mājsaimniece	skolotājs
12.	atslēdznieks	skolēns	mājsaimniece
13.	apkopējs	frizieris	auklis
14.	elektriķis	inženieris	pirmsskolas izglītības skolotājs
15.	apsargs	students	apsargs

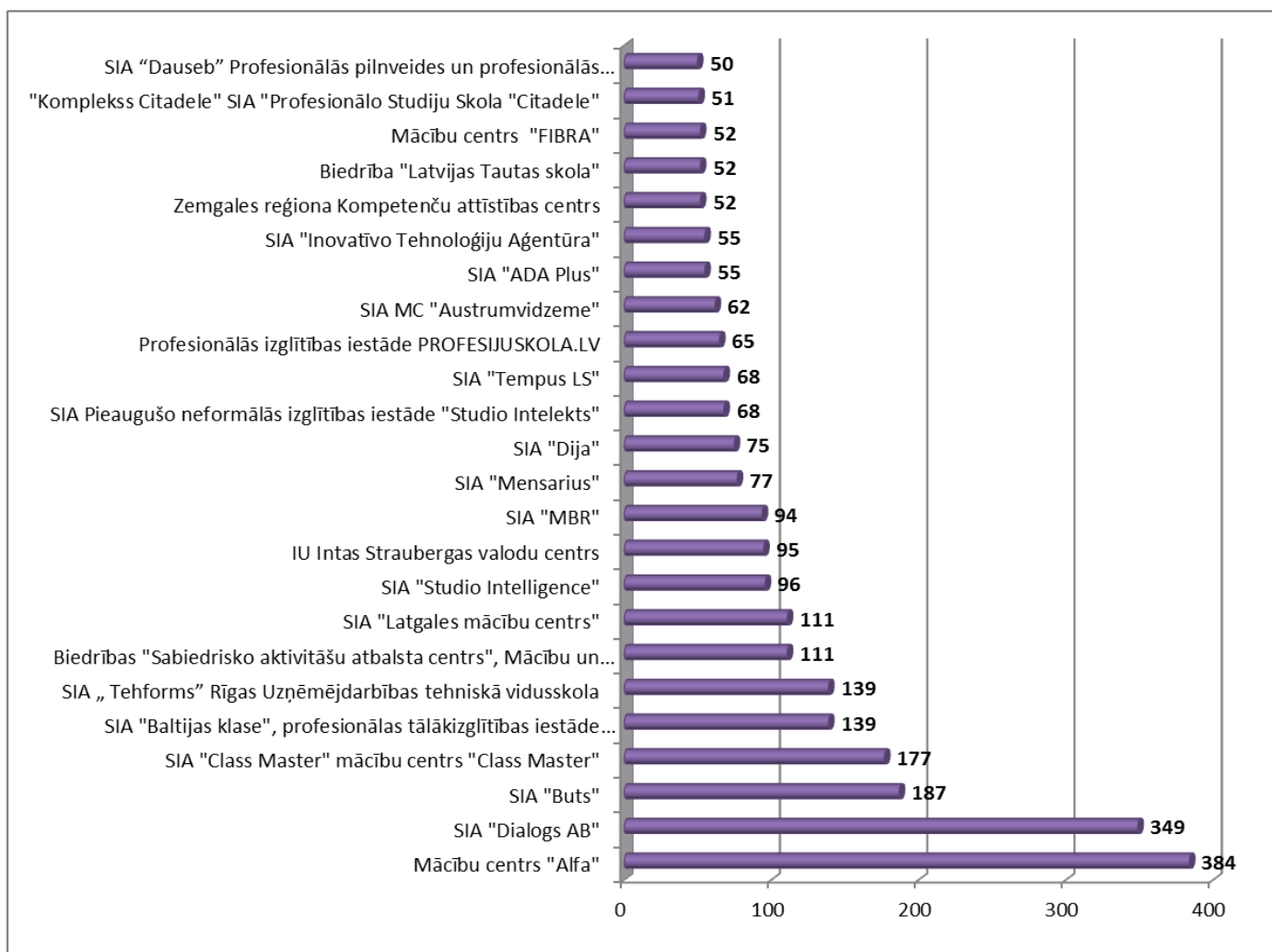
Bāze: VVPP pretendenti, n=6416, A līmenī n=2332,
B līmenī n=2417, C līmenī n=1667

**VVPP pretendentu valstiskā piederība
(2014. gads)**

Nr.p.k.	Valsts
1.	Latvija
2.	Krievija
3.	Ukraina
4.	Baltkrievija
5.	Ķīna
6.	Lietuva
7.	Azerbaidžāna
8.	Vācija
9.	Kazahstāna
10.	Izraēla
11.	Kirgizstāna
12.	Moldāvija
13.	Turcija
14.	Uzbekistāna
15.	Armēnija
16.	Indija
17.	Šrilanka
18.	Igaunija
19.	Bulgārija
20.	Sīrija
Kopā	46 valstis

Bāze: VVPP pretendenti, n=6416

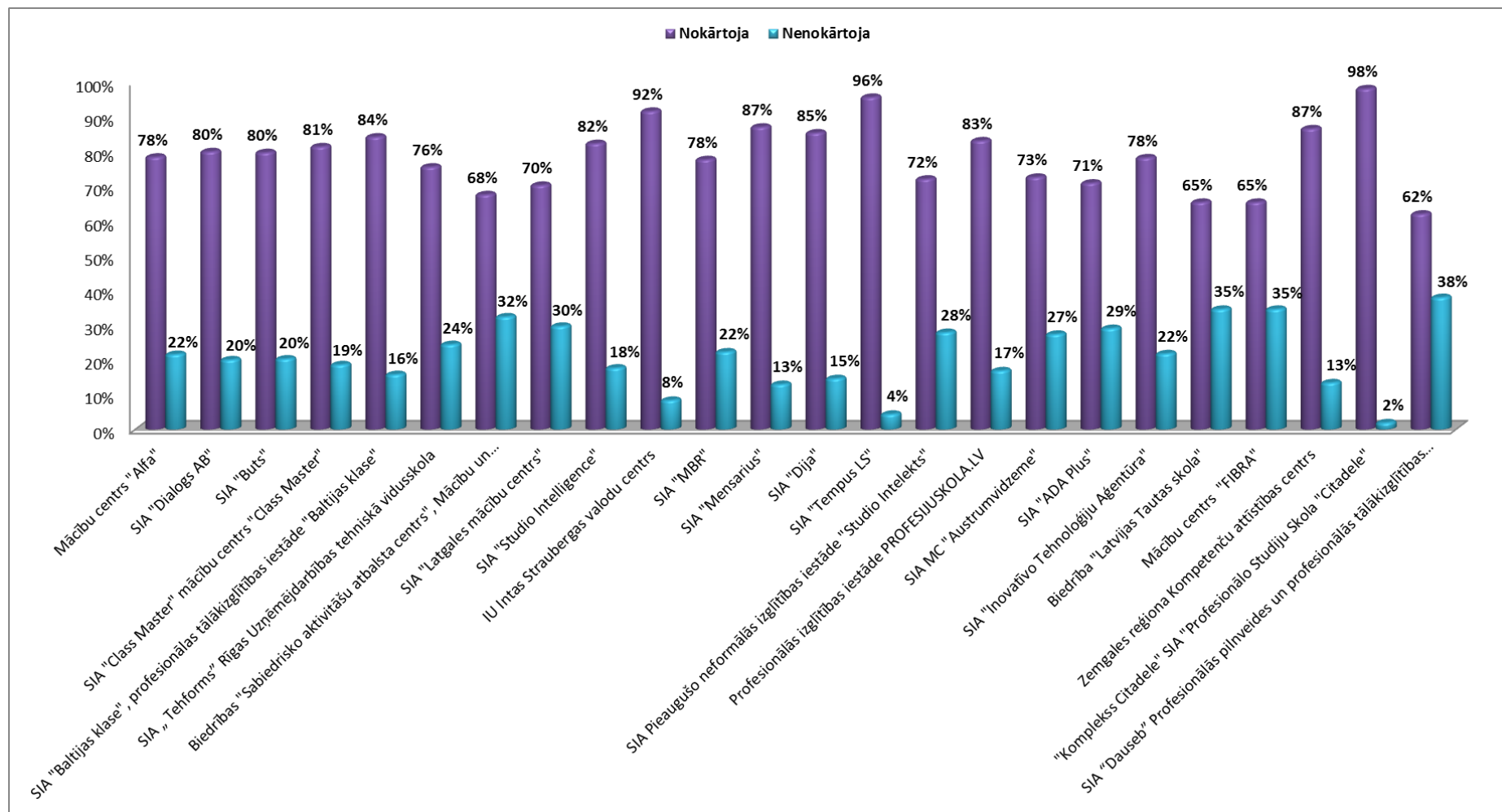
NVA mācību centru sadalījums pēc kārtotāju skaita 2014.gadā



Kopā: 82 NVA mācību centri

Bāze: VVPP pretendenti („Mācību centri”) n=3596

NVA mācību centru īpatsvars sadalījumā pēc VVPP rezultātiem 2014.gadā



Bāze: VVPP pretendenti („Mācību centri”) n=3596