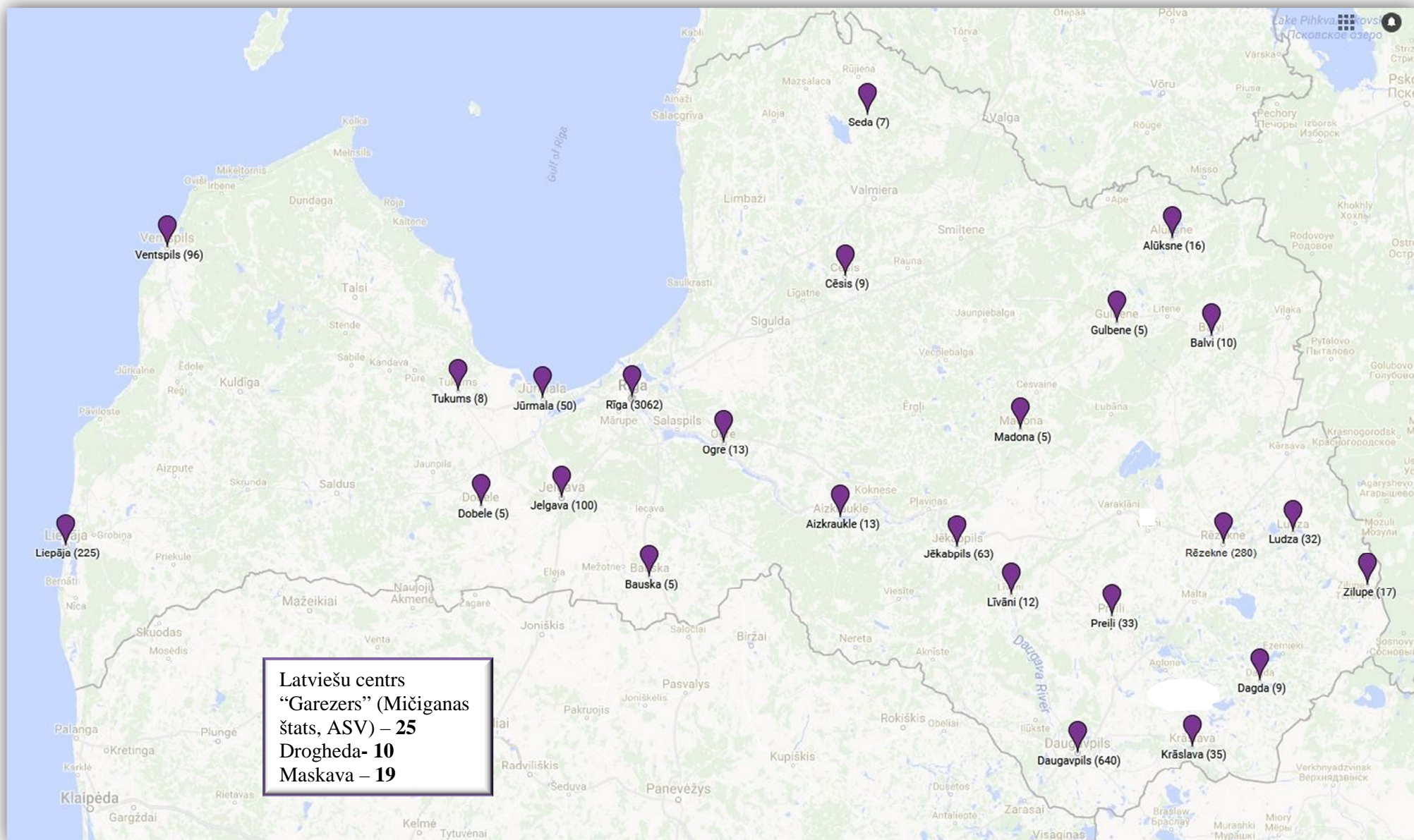


STATISTISKIE DATI
PAR 2017. GADĀ NOTIKUŠAJĀM
VALSTS VALODAS PRASMES PĀRBAUDĒM

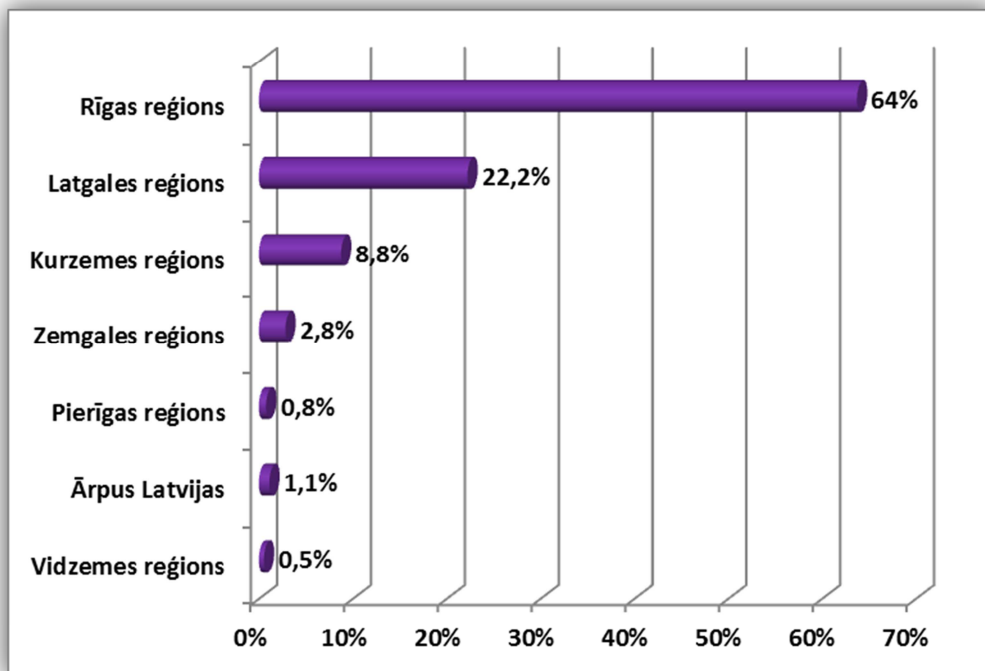
Valsts valodas prasmes pārbaužu (VVPP) vietas un pretendentu skaits 2017. gadā



Bāze: VVPP pretendenti ģeogrāfiskajā sadalījumā, n=4804

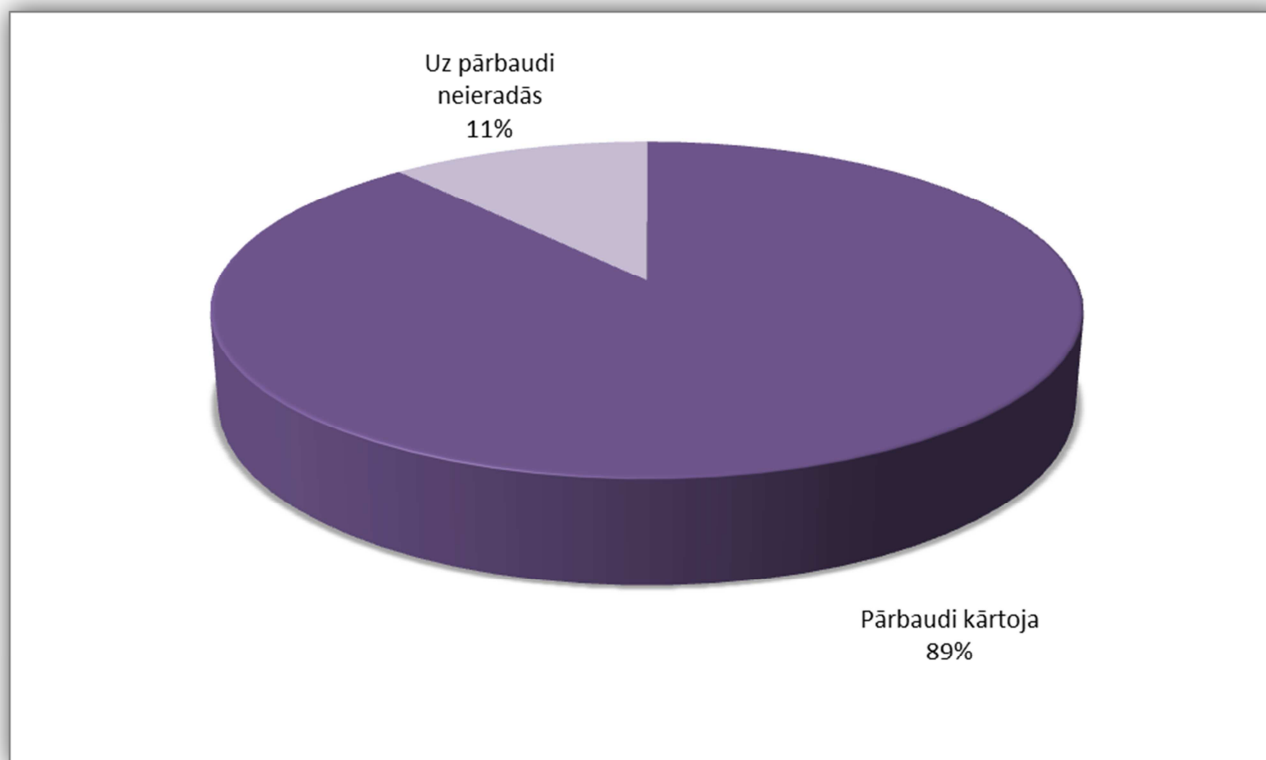
VVPP pretendentu sadalījums pa Latvijas statistiskajiem reģioniem 2017. gadā

Bāze: VVPP pretendenti, n=4804; Rīgas reģionā n=3062, Pierīgas reģionā n=37, Latgales reģionā n=1068, Kurzemes reģionā n=421, Zemgales reģionā n=136, Vidzemes reģionā n=26, ārpus Latvijas n=54



Statistiskais reģions	Pilsētas un apdzīvotās vietas	Skaits
Rīgas reģions	Rīga	3062
Latgales reģions	Daugavpils	640
	Rēzekne	280
	Ludza	32
	Preiļi	33
	Balvi	10
	Krāslava	35
	Zilupe	17
	Līvāni	12
Dagda	9	
Kurzemes reģions	Liepāja	225
	Ventspils	96
	Jelgava	100
Zemgales reģions	Jēkabpils	63
	Dobele	5
	Aizkraukle	13
	Bauska	5
	Jūrmala	50
Pierīgas reģions	Ogre	13
	Tukums	8
	Alūksne	16
Vidzemes reģions	Seda	7
	Madona	5
	Gulbene	5
	Cēsis	9
Ārpus Latvijas	Maskava	19
	ASV (Latviešu centrs "Garezers")	25
	Drogheda	10
		KOPĀ: 4804

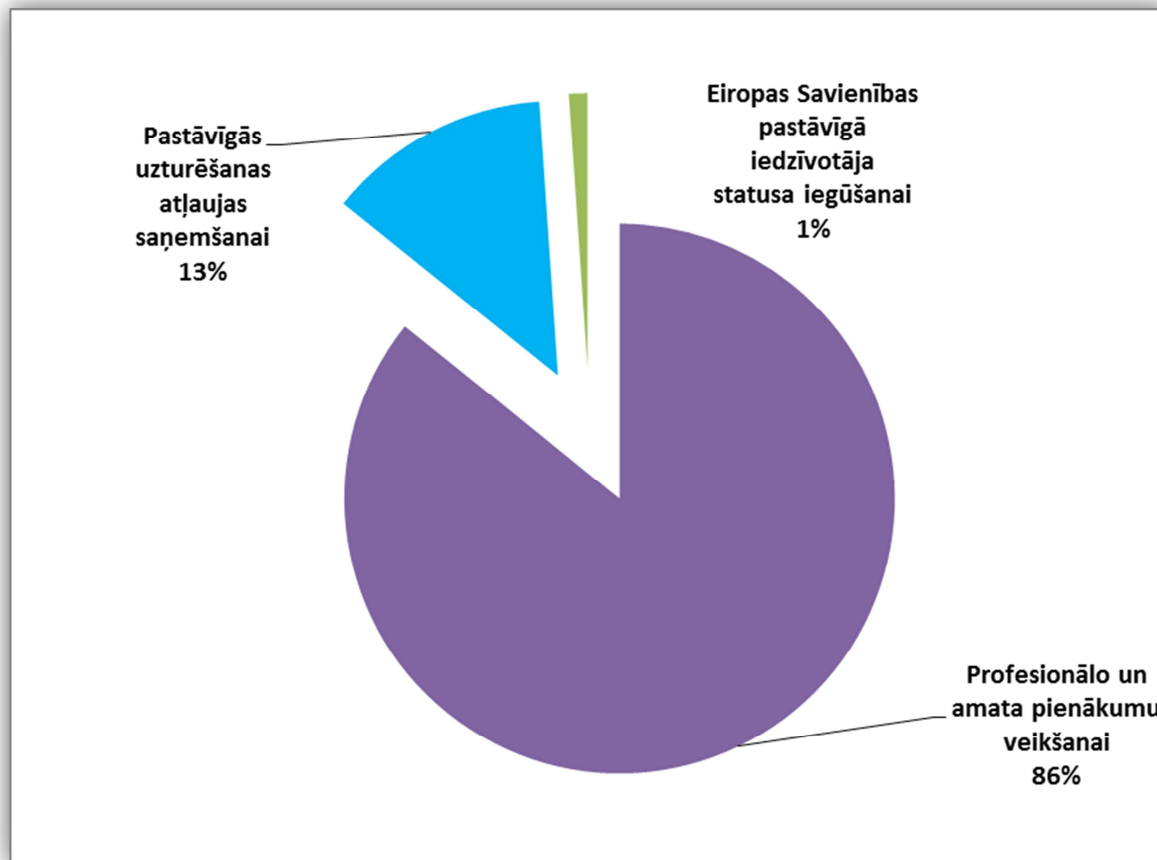
Reģistrēto VVPP pretendentu skaits attiecībā pret VVPP kārtojušo pretendentu skaitu 2017. gadā



Pārbaudi kārtoja	4804
Uz pārbaudi neieradās	616

Bāze: VVPP reģistrēto pretendentu skaits, n=5421

VVPP pretendentu sadalījums pēc pārbaudes kārtības mērķa 2017. gadā



Bāze: VVPP pretendenti „Profesionālo un amata pienākumu veikšanai”, n=4120; VVPP pretendenti „Pastāvīgās uzturēšanās atļaujas saņemšanai”, n=632; VVPP pretendenti „ES pastāvīgā iedzīvotāja statusa iegūšanai”, n=52

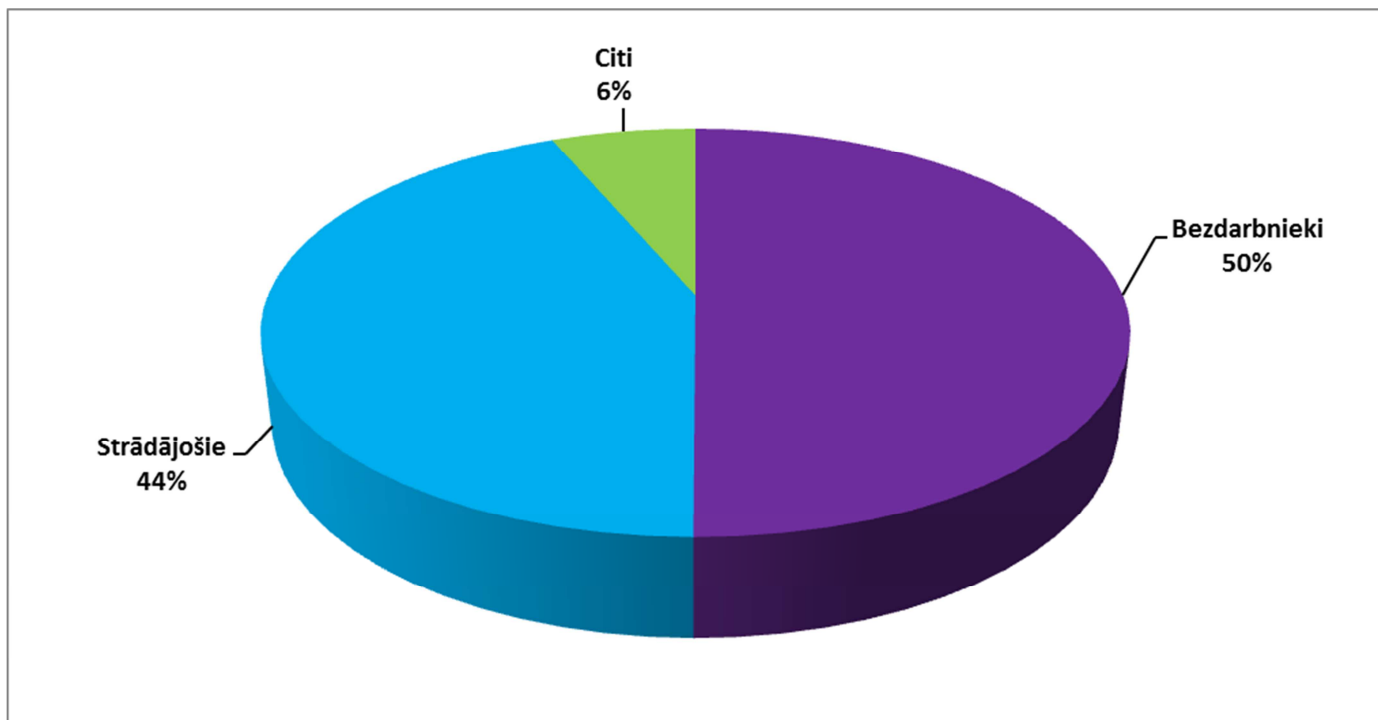
VVPP 2017. gada pretendenti sadalījumā pēc valstiskās piederības

(valstis, kuru VVPP pretendentu skaits ir vienāds vai lielāks par 10)

Nr.p.k.	Valsts	Skaits
1.	Krievija	808
2.	Ukraina	298
3.	Baltkrievija	147
4.	Ķīna	70
5.	Kazahstāna	39
6.	Lietuva	38
7.	ASV	31
8.	Uzbekistāna	28
9.	Turcija	19
10.	Vācija	18
11.	Moldova	16
12.	Azerbaidžāna	15
13.	Indija	15
14.	Izraēla	15
15.	Armēnija	13
16.	Gruzija	13
17.	Itālija	12
18.	Sīrija	12
Kopā: 60 valstis		

Bāze: VVPP pretendenti ārvalstnieki, n=1720

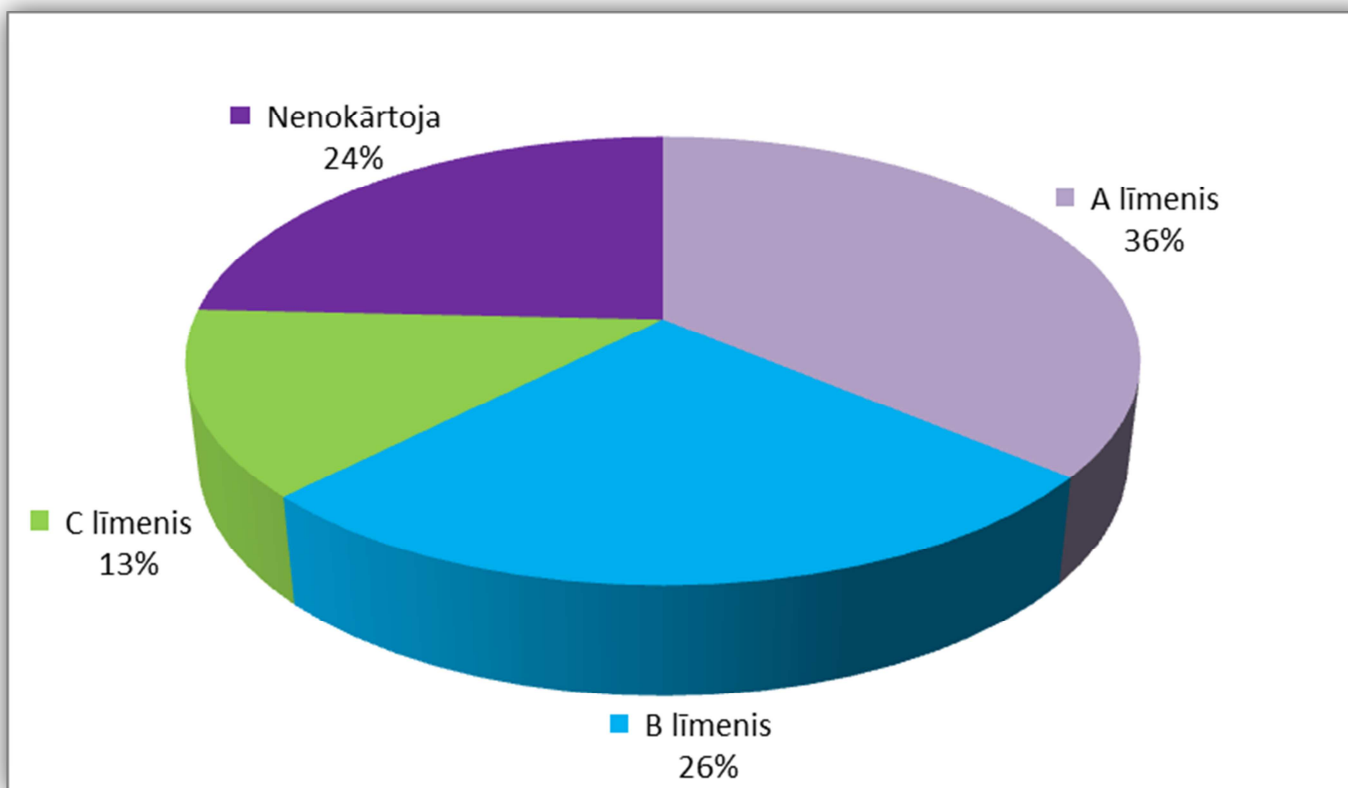
VVPP pretendentu sadalījums pēc nodarbinātības 2017. gadā



Bāze: VVPP pretendenti „Strādājošie”, n=2090; VVPP pretendenti „Bezdarbnieki”, n=2405;
VVPP pretendenti „Citi”, n=309

* Valsts valodas prasmes pārbaudes pretendentu grupā „Citi” iekļauti skolēni, studenti, pensionāri, personas bērna kopšanas atvaļinājumā, ieslodzītie u. c. grupas.

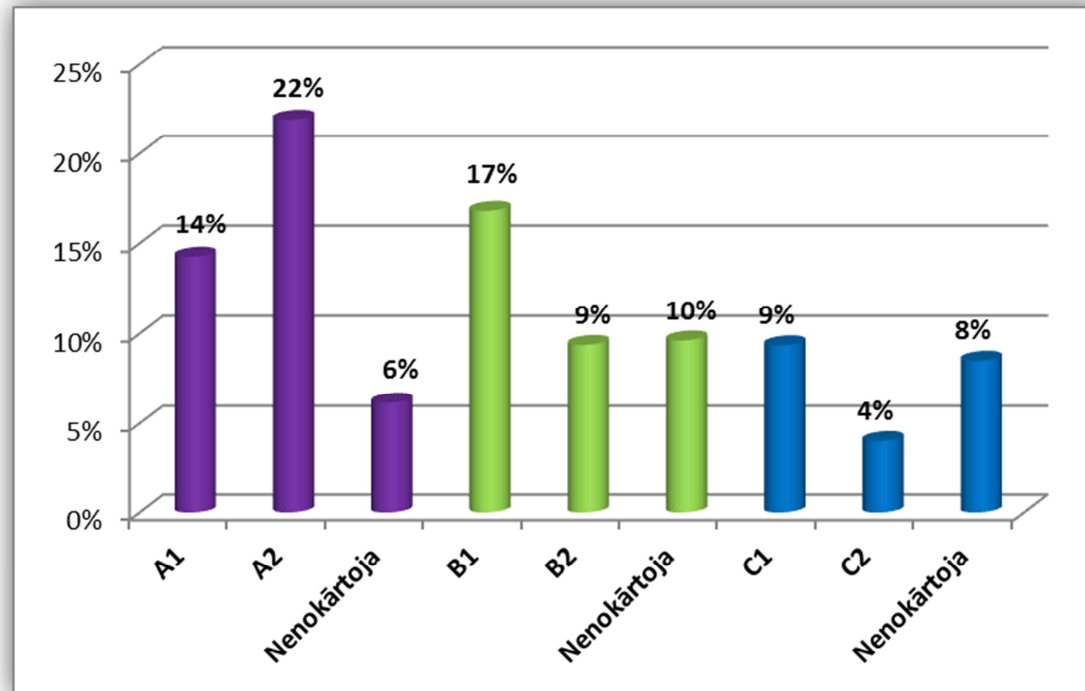
VVPP pretendentu īpatsvars sadalījumā pa valodas prasmes līmeņiem 2017. gadā



Pamata (A) līmeni nokārtojušo skaits	Vidējo (B) līmeni nokārtojušo skaits	Augstāko (C) līmeni nokārtojušo skaits	Pārbaudi nenokārtojušo skaits
1737	1259	642	1166

Bāze: VVPP pretendenti, n=4804

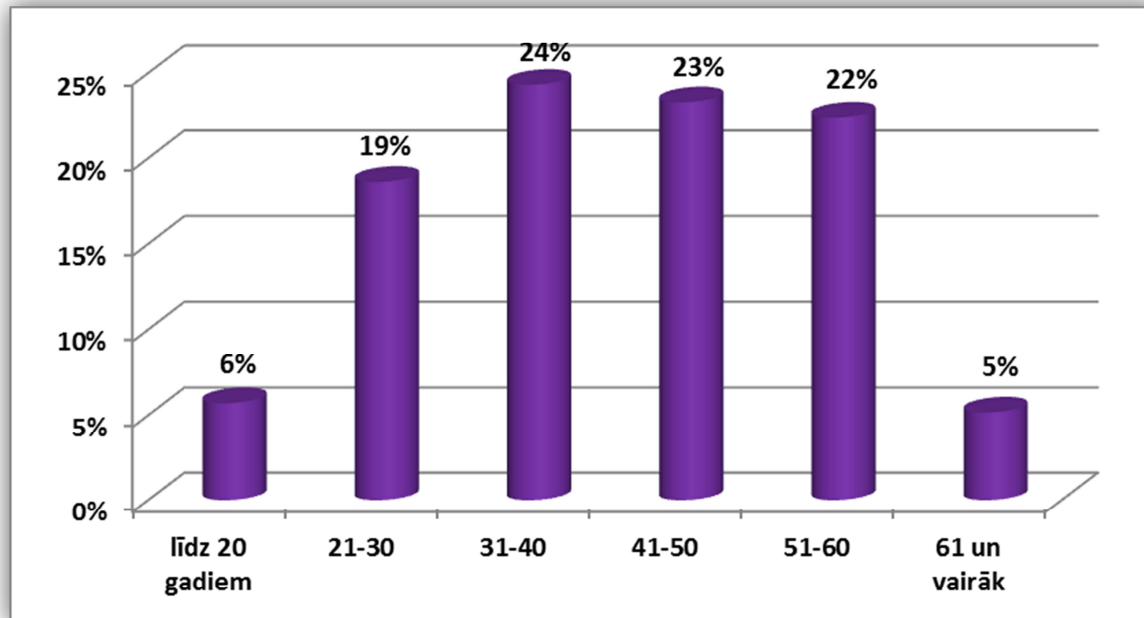
**VVPP nokārtojušo pretendentu skaita sadalījums
pa valodas līmeņiem un pakāpēm 2017. gadā**
(% no kopskaita)



Pamata līmeņa 1.pakāpe (A1)	Pamata līmeņa 2.pakāpe (A2)	Nenokārtoja	Vidējā līmeņa 1.pakāpe (B1)	Vidējā līmeņa 2.pakāpe (B2)	Nenokārtoja	Augstākā līmeņa 1.pakāpe (C1)	Augstākā līmeņa 2.pakāpe (C2)	Nenokārtoja
685	1052	296	809	450	462	449	193	408

Bāze: VVPP pretendenti, n=4804

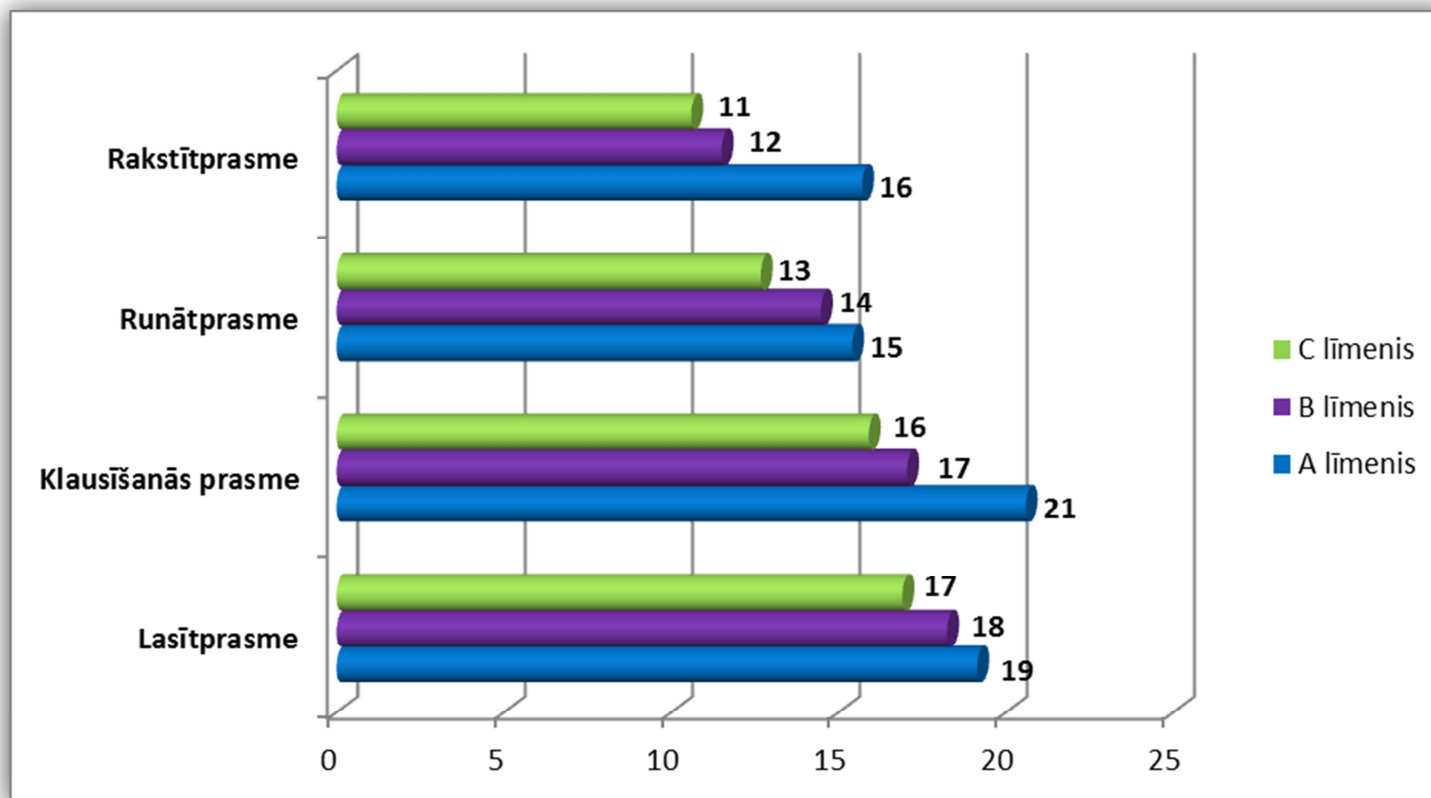
VVPP pretendenti sadalījumā pa vecuma posmiem 2017. gadā



Bāze: VVPP pretendenti, n=4804

Vecuma posmi	Skaitis
līdz 20 gadiem	274
21-30	895
31-40	1168
41-50	1119
51-60	1076
61 un vairāk	248
Vecums nav nosakāms	24
Kopā:	4804

VVPP pretendentu rezultātu vidējie rādītāji punktos katrā valodiskajā darbībā 2017. gadā
(Maksimālais punktu skaits katrā prasmē – 25 punkti)



Bāze: VVPP pretendenti, n=4804

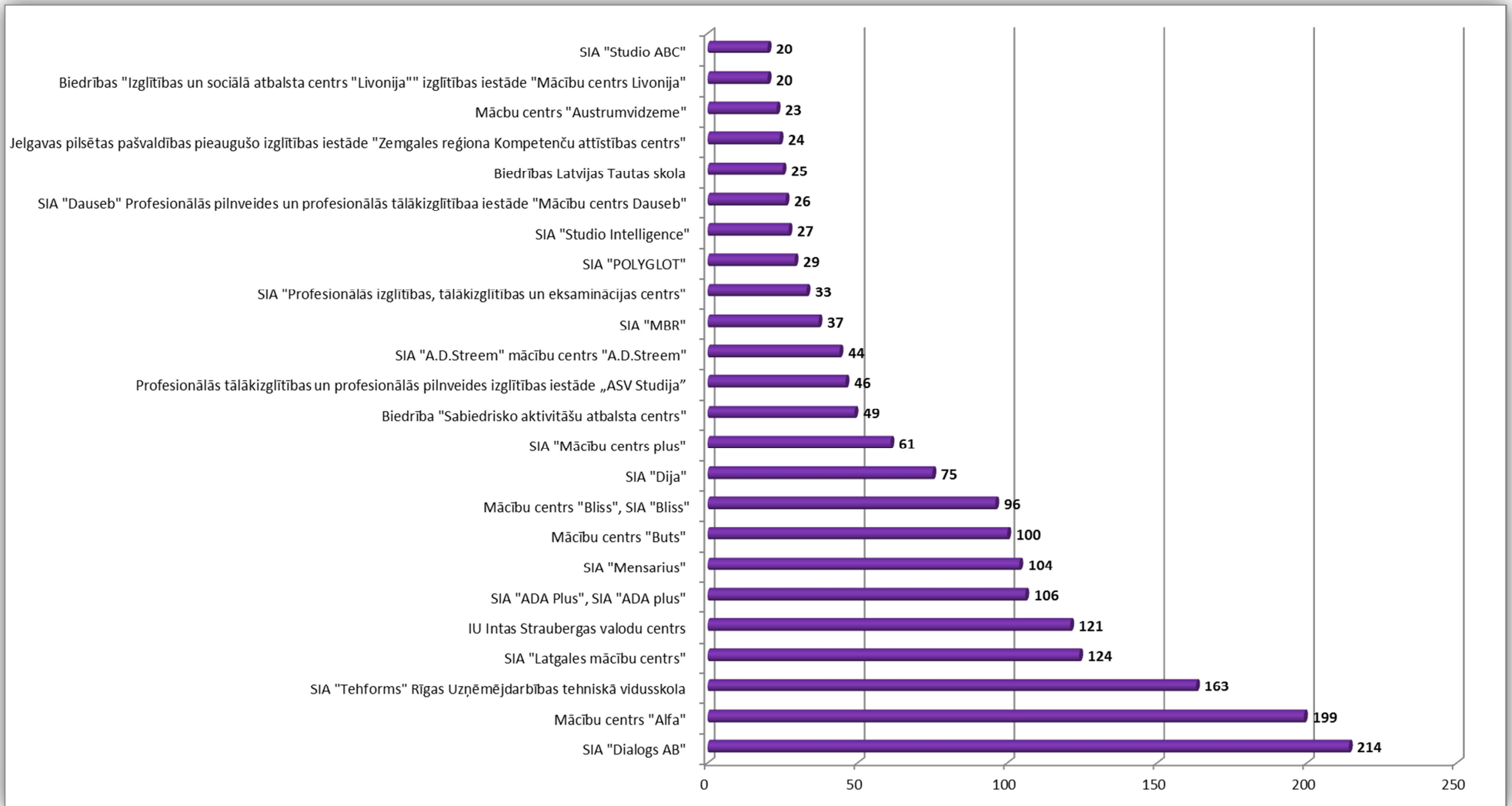
**Populārākās profesijas/nodarbošanās katrā valsts valodas prasmes līmenī
2017. gadā**

Nr.p.k.	A līmenis	B līmenis	C līmenis
1.	inženieris	pārdevējs	pārdevējs
2.	pārdevējs	pavārs	skolotāja palīgs
3.	skolēns	šuvējs	grāmatvedis
4.	automobiļa vadītājs	skolēns	pavārs
5.	ekonomists	automobiļa vadītājs	students
6.	pavārs	grāmatvedis	mājsaimniece
7.	skolotājs	students	skolēns
8.	menedžeris	apkopējs	kasieris
9.	celtnieks	strādnieks	ekonomists
10.	mājsaimniece	celtnieks	šuvējs
11.	šuvējs	menedžeris	menedžeris
12.	grāmatvedis	ekonomists	skolotājs
13.	apkopējs	inženieris	auklis
14.	programmētājs	apsargs	inženieris
15.	strādnieks	konditors	jurists
16.	students	*FRIZIERIS	operators

Bāze: VVPP pretendenti, n=4804, A līmenī n=2033, B līmenī n=1721, C līmenī n=1050

*Profesijas, kuru 2016.gada populārāko profesiju tabulā nebija. 2017.gada tabulā vairs nav – sētnieks, bārmenis .

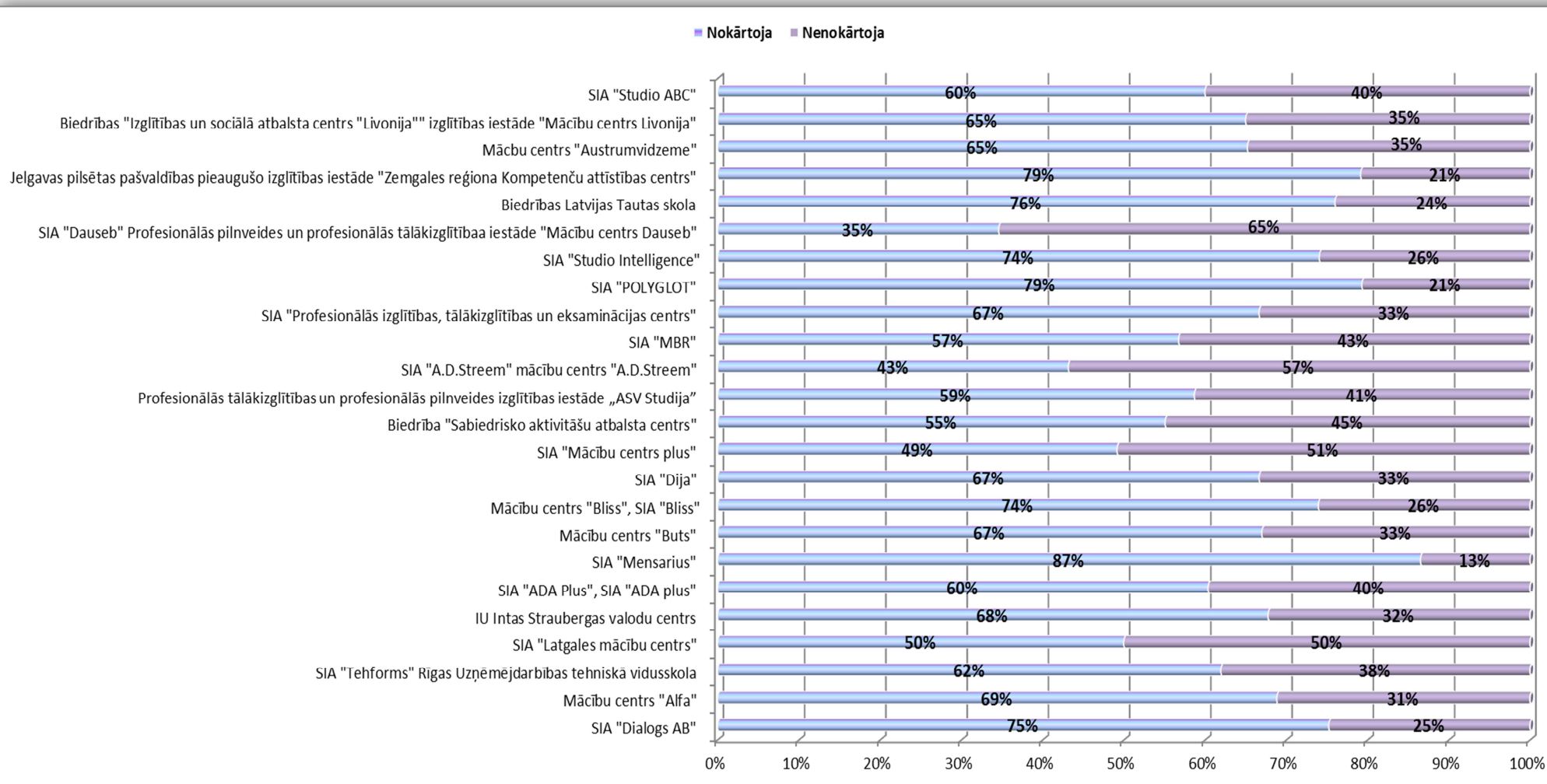
NVA mācību centru sadalījums pēc kārtojušo skaita 2017. gadā



Bāze: VPPP pretendenti („Mācību centri, kuros valodas apguvēju skaits ≥ 20 ”), n=1766

Kopā: 51 mācību centri, kuros pretendenti valsts valodu apguvuši ar Nodarbinātības valsts aģentūras (NVA) kuponiem, n=2027

NVA mācību centru īpatsvars sadalījumā pēc VVPP rezultātiem 2017. gadā (%)



Bāze: VVPP pretendenti („Mācību centri, kuros valodas apguvēju skaits ≥ 20 ”), n=1766